



الذكاء الاصطناعي

عمر سليم

تعريف بالكاتب:

عمر سليم:

- مدير لمشاريع نمذجة معلومات البناء بخبرة أكثر من 18 سنوات.
- مساعد باحث سابق بجامعة قطر.
- مؤسس مجلة BIMarabia وكذلك محرر لقاموس الـ BIM العربية BIM Dictionary.
- قام بالاشتراك في تجهيز الأنظمة للعديد من المشاريع الكبيرة مع شركات مثل (EHAF (Qatar و (UCC (Qatar و (Saudi Diyar (Egypt).
- قام بالعمل في جزئية الدعم في مجال نمذجة معلومات البناء وكذلك في مجال التنسيق ومجال تطوير المحتوى للعديد من الفرق العاملة بتكنولوجيا الـ BIM.
- يؤمن بأهمية الـ BIM وأهمية استخدامه بدلاً عن الطرق التقليدية المتعبة وبأنه ليس مجرد أداة استعراضية ثلاثية الأبعاد.
- قام بالعمل مع العديد من الاستشاريين في الهندسة المعمارية والإنشائية بهدف تطوير معايير تنسيق للمشاريع لتقليل نسب الخطأ ومشاكل التقاطعات.
- يستطيع العمل جيداً في فريق والعمل مع كافة المتخصصين سواء مقاولين ومهندسين أو ملاك أو مصممين لضمان ظهور ونجاح فكرة المشروع وتنفيذه بشكل صحيح.
- متخصص في إدارة الكاد وإدارة الـ BIM وكذلك في النمذجة الثلاثية الأبعاد وأيضاً التدريب وبالطبع العمل في مشاريع الـ BIM مع الفرق والتخصصات المختلفة.
- شارك في العديد من الأبحاث العلمية.



[BIM performance improvement framework for Syrian AEC companies](https://www.researchgate.net/profile/Ashraf-Elhendawi/publication/330134129_BIM_Performance_Improvement_Framework_for_Syrian_AEC_Companies/data/5c2f0f5092851c22a3587471/BIM-Performance-Improvement-Framework-for-Syrian-AEC-Companies.pdf)

https://www.researchgate.net/profile/Ashraf-Elhendawi/publication/330134129_BIM_Performance_Improvement_Framework_for_Syrian_AEC_Companies/data/5c2f0f5092851c22a3587471/BIM-Performance-Improvement-Framework-for-Syrian-AEC-Companies.pdf

The interaction of BIM and FM through sport projects life cycle (case study: Sailia training site in Qatar)

<https://www.tandfonline.com/doi/pdf/10.1080/16874048.2021.2018170?needAccess=true&role=button>

POSSIBILITY OF APPLYING BIM IN SYRIAN BUILDING PROJECTS

https://www.researchgate.net/profile/Sonia-Ahmed/publication/334284513_Possibility_of_applying_BIM_in_Syrian_building_projects/links/5d21faaaa6fdcc2462c87b79/Possibility-of-applying-BIM-in-Syrian-building-projects.pdf

BIM and Architectural Heritage

<https://repositorium.omikk.bme.hu/bitstream/handle/10890/5791/CCC2018-129.pdf?sequence=1>

<https://bimarabia.com/OmarSelim/>

Digital Transformation: towards Sustainable and Smart New Cities in Upper Egypt (New Qena Case study).

<https://iopscience.iop.org/article/10.1088/1755-1315/1113/1/012027/pdf>

videos

https://www.youtube.com/channel/UCZYaOLTtPmOQX1fgtDFW52Q?sub_confirmation=1

<http://bimarabia.com/>

في حالة وجود أخطاء فبرجاء مراسلتي على

<https://www.facebook.com/OMRSELM>

<https://www.linkedin.com/in/omarslm/>

Wordpress: <https://bimarabia.com/OmarSelim/>

Instagram: https://www.instagram.com/omar_selim

5	مصطلح الذكاء الاصطناعي
7	أنواع الذكاء الاصطناعي
7	الذكاء الاصطناعي الضيق
7	الذكاء الاصطناعي العام
8	الذكاء الاصطناعي الفائق
13	أهمية الذكاء الاصطناعي
19	تعلم الآلة، Machine Learning
22	التعلم المتعمق أو التعلم العميق ((Deep Learning)
23	التعلم المعزز Reinforcement
32	الوجه المتفائل للذكاء الاصطناعي
33	الوجه الاخر للذكاء الاصطناعي
35	معالجة اللغة الطبيعية
36	ما هو ChatGPT وكيف يعمل؟
45	تحويل صورة الى نص
52	Best AI Tools for AEC and BIM أفضل ادوات الذكاء الاصطناعي لـ AEC و BIM
68	ماذا عن مواقع البناء ؟
70	ادوات اخرى
106	otter ai ملخص لاجتماعاتك بالذكاء الاصطناعي سكرتيرك الشخصي
126	المراجع

أتوجه بالشكر إلى أصدقائي الآتية أسماؤهم على كل مشورة مفيدة قدموها لي (مع تحملي الكامل للمسئولية عن أي أخطاء بطبيعة الحال): ايهاب ماهر و احمد حسب و مصطفى جبر و ريهام عبدالوهاب

الذكاء الاصطناعي عمر سليم

تشير تقديرات إلى أن حجم سوق الذكاء الاصطناعي عالمياً يتوقع أن يبلغ ما بين 13 - 15 تريليون دولار بحلول عام 2030، ارتفاعاً من 65 مليار دولار فقط في عام 2020، وإلى نمو عدد الجهات التي باتت تطبقه بنسبة 270 % في السنوات الأربع الماضية. ومع أنه من السهل لمس الجانب الإيجابي لأدوات الذكاء الاصطناعي هذه، لقدرتها ببساطة على إنتاج قدر هائل من المحتوى الرقمي بسرعة فائقة وبتكلفة زهيدة، فإن سلبيات تزايد الاعتماد عليها تبدو اليوم ماثلة، وباتت تطرح إشكالية تفوق الآلة على الإنسان ومخاطر ناجمة عن تداعيات هذا التقلت، إذ يتوقع أن تستحوذ خلال السنوات العشر المقبلة، على وظائف وأعمال يعمل بها نحو مليار شخص على مستوى العالم، بل ويرجح أن تتفوق على الإنسان في ترجمة اللغات بحلول عام 2024، وكتابة مقالات مدرسية في عام 2026، وقيادة الشاحنات في عام 2027، والعمل بتجارة التجزئة في عام 2031، بل إمكانية كتابة واحد من أفضل الكتب مبيعاً بحلول 2049، وإجراء الجراحات في عام 2053.

مصطلح الذكاء الاصطناعي

تعريف الذكاء

تيرمان: عرّف تيرمان **الذكاء** على أنه القدرة على القيام بعملية التفكير المجرد.
كولفن: **الذكاء** هو وصول الفرد إلى مرحلة القدرة على عملية التعلّم.
شترن: هو القدرة العامة للفرد على التكيف العقلي مع المواقف والمشاكل الحياتية الجديدة.
جورداد: عرّف جوردان الذكاء على أنه القدرة على توظيف الخبرات السابقة والاستفادة منها في حلّ المشكلات الحاضرة، بالإضافة إلى تنبؤ وتوقع المشكلات المستقبلية التي من الممكن أن يتعرض لها الفرد.
هارود جارنر: الذكاء هو مستوى كفاءة الفرد الفكرية والتي تتشكّل من مجموعة من المهارات التي تمكّن الفرد من استخدامها في حلّ المشكلات واكتساب المعارف الجديدة.
الذكاء: هو القدرة على الفهم وتعلم الأشياء.
الذكاء (في القاموس): هو القدرة على التفكير والفهم عوضاً عن القيام بالأعمال بالفضرة أو آلياً.
الذكاء الطبيعي: كائن له دماغ، أو شيء ما، يمكنه من التعلّم، والفهم، وحل المشاكل واتخاذ القرارات.

الذكاء الاصطناعي

الهدف الأساسي من الذكاء الاصطناعي هو تمكين أجهزة الكمبيوتر من تنفيذ المهام التي يستطيع العقل تنفيذها. عادةً ما يُطلق على بعض تلك المهام (مثل التفكير) صفة «الذكاء». وبعضها (مثل الرؤية) لا يطلق عليه ذلك الوصف. ولكن جميعها لا يخلو من مهارات نفسية تمكن الرؤية) لا يُطلَقَ الإنسان والحيوان من الوصول إلى أهدافهما، ومن تلك المهارات الإدراك الحسي، والربط بين الأفكار، والتنبؤ، والتخطيط، والتحكم الحركي.

التخطيط

جزء بارز في الذكاء الاصطناعي اليوم، كما أنه أصبح واسع الانتشار لا سيما في الأنشطة العسكرية. كانت وزارة الدفاع الأمريكية تموّل الجزء الأكبر من بحوث الذكاء الاصطناعي حتى وقت قريب، وقالت إن الأموال التي وفّرتها (بفضل تخطيط الذكاء الاصطناعي) في لوجستيات المعركة في حرب العراق الأولى فاقت كل الاستثمارات السابقة.

البحث الاستدلالي

لفظة (Heuristic) الاستدلال) تنحدر من أصل واحد، مثل لفظة (Eureka) وجدتها!) إنها تنحدر من اللغة اليونانية، وتعني «وجد» أو «اكتشف». برز الاستدلال في مجال الذكاء الاصطناعي التقليدي الجميل المبكر، وكثيراً ما يُعتقد أنه عبارة عن «حيل برمجية». ولكن لم يتأصل المصطلح مع البرمجة، بل إنه معروف منذ وقت طويل بين أوساط علماء المنطق وعلماء الرياضيات. الاستدلال يسهل حل المسألة، سواء مع البشر أو الآلات. وفي الذكاء الاصطناعي، يسهل حل المسألة بتوجيه البرنامج صوب أجزاء

الذكاء الاصطناعي عمر سليم

معينة من مساحة البحث وإبعاده عن أجزاء أخرى.

قواعد الاستدلال

ثمة عدة طرق لتوليد صيغ جيدة التركيب بدءاً من صيغ أخرى، نسمي ذلك قواعد الاستدلال of rules inference. وهي هنا مجرد طريقة ميكانيكية لإنشاء صيغة جيدة التركيب انطلاقاً من صيغ أخرى.

مصطلح الذكاء الاصطناعي يرجع إلى العالم مارفن مينسكي عندما كتب مقالة عام 1961 تحت عنوان "step towards artificial intelligence".

الذكاء Intelligence كمفهوم يصعب تعريفه بدقة، ويمكن اعتباره الجزء الحسابي الذي يعطيك القدرة على تحقيق الأهداف في العالم من حولنا، ولدى الناس مختلف الدرجات من الذكاء، وكذلك الحيوانات وبعض الآلات، وفق هذا التعريف. ذكاء الإنسان : القدرة على فهم الأشياء وتعلمها :

Creativity الابداع

problems Solving حل المسائل

recognition pattern اكتشاف الأنماط

Classification التصنيف : يستخدم لمعرفة الحالة المدروسة لتحديد اي صنف تندرج تحتها الحالة المدروسة مثلاً تصنيف احد الخلايا هل هي خبيثة او سليمة بناء على حالتها و مواصفاتها

Learning التعلم

Induction الاستقراء

Deduction الاستنتاج (Soundness) مثل قاعدة مودس بوننز : الموت نهاية كل إنسان، وسقراط إنسان، إذا نستنتج أن نهاية سقراط الموت)

analogies building بناء القياسات (القياس)

Optimization التحسين، الأمثلة

processing language معالجة اللغة الطبيعية

more people and knowledge. المعرفة

المنطق : يستلزم المنطق:

● لغة (لها تركيب نحوي لتحديد ما هو التعبير المسموح به في اللغة).

● قواعد استدلال لمعالجة الجمل في اللغة.

● دلالات لربط عناصر اللغة بعناصر بعض الموضوعات.

وأمثلة كثيرة أخرى

تعريف الذكاء الاصطناعي: هو قدرة الآلة على محاكاة العقل البشري وطريقة عمله، مثل قدرته على التفكير، والاكتشاف والاستفادة من التجارب السابقة. ومنذ التطور الذي شهده الحاسوب في منتصف القرن العشرين، تم اكتشاف أن الحاسوب باستطاعته القيام بمهام أكثر تعقيداً مما اعتقدنا، حيث يمكنه اكتشاف إثباتات للنظريات الرياضية المعقدة، بالإضافة لقدرته على لعب الشطرنج بمهارة كبيرة. ومع ذلك، بالرغم من إيجابياته الكثيرة من سرعة في المعالجة وسعة تخزينية عالية إلا أنه لأن لا يوجد أي برنامج باستطاعته مجازة مرونة العقل البشري خصوصاً بما يتعلق بقيامه بالمهام التي تتطلب الاستنتاجات اليومية التلقائية لما يتم التّعرض له.

الذكاء الاصطناعي، هو ذكاء قام الإنسان بصناعته. كما تم تصنيع الذكاء الاصطناعي على شاكلة آلات معقدة تستخدم خصائص الكمبيوتر وتنفذ العديد من المهام مثلنا نحن البشر. وعموماً، تملك هذه الآلات حواساً مماثلة للإنسان، ولكن إذا اعتبرنا أنها ترد الفعل وتتمتع بقدرة حسية أعمق من الإنسان، فإن ذلك يعدّ أمراً صائباً. باختصار، لقد تم دمج الذكاء البشري داخل الآلات، فصلنا على الذكاء الاصطناعي.

الذكاء الاصطناعي: "جهود مثيرة لجعل الحواسيب (الآلات) تفكر.. أن يكون لها عقل بمعنى الكلمة" (Haugeland 1985)

دراسة الإمكانيات الذهنية عبر استخدام نماذج حسابية (Charniak & McDermott 1985)

جزء من علوم الحاسوب يهتم بتصميم نظم حاسوبية ذكية تتصف بالخواص التي نصف بها البشر الأذكاء: فهم اللغات، التعلم، المحاكمة، حل المسائل، وغيرها... ((Barr & Feigenbaum (Jackson chapter 2)

بمعنى آخر، تشكل هذه التكنولوجيا، التي ستجعل حياتنا أفضل، مستقبل البشرية. وتتشابه وظائف هذه التقنيات مع وظائف الإنسان، لذلك تم تسخيرها للقيام بما لا نستطيع إنجازه. وإذا حاولنا تعريف هذا المصطلح، فلن نجد المعجم المناسب أو التعريف الدقيق الذي يناسب خصائصه. ويمكنك القول إنه كمبيوتر يشغل جهازا معنا على غرار الدماغ البشري.

"إن قدرة الآلات على العمل والتفكير مثل الدماغ البشري تسمى الذكاء الاصطناعي".

يفكر الذكاء الاصطناعي ويعمل ويتفاعل بشكل مشابه لتصميم الدماغ البشري. ومع ذلك، يعتبر إدماج الذكاء الاصطناعي في حياتنا أمر غير ممكن حتى الآن نظرا لأن هناك العديد من ميزات الدماغ البشري التي لا يمكن وصفها. ويعد نظام التعرف على الوجوه على موقع فيسبوك وخدمة تصنيف الصور ذات الأهمية من أهم أنواع أنظمة الذكاء الاصطناعي، فضلا عن العديد من الأمثلة الأخرى، التي تعترضنا بشكل يومي.

. بعض الأمثلة على المساعدين الأذكاء المدعومين بالذكاء الاصطناعي هي Siri و Alexa والسيارات ذاتية القيادة ومستشاري Robo وما إلى ذلك.

أحد أهداف الذكاء الصناعي الطويلة الأمد هو إنشاء آلات يمكنها فعل هذه الأشياء بالجوهر التي يقدمها البشر، أو حتى على نحو أفضل من البشر. الغرض الآخر من الذكاء الصناعي هو فهم هذا النوع من السلوك سواء حدث من الآلات أم من البشر أم من حيوانات أخرى. ومن ثم، يكون للذكاء الصناعي أهداف علمية وهندسية في آن واحد.

أنواع الذكاء الاصطناعي

الذكاء الاصطناعي يمكن تقسيمه إلى:

□ الذكاء الاصطناعي الضيق

وهو الذكاء الاصطناعي الذي يتخصص في مجال واحد، فمثلاً هناك أنظمة ذكاء اصطناعي يمكنها التغلب على بطل العالم في لعبة الشطرنج، وهو الشيء الوحيد الذي تفعله.

□ الذكاء الاصطناعي العام

يشير هذا النوع إلى حواسيب بمستوى ذكاء الإنسان في جميع المجالات، أي يمكنه تأدية أي مهمة فكرية يمكن للإنسان القيام بها، إن إنشاء هذا النوع من الذكاء أصعب بكثير من النوع السابق ونحن لم نصل إلى هذا المستوى بعد.

من رواد الذكاء الاصطناعي العام الذين حافظوا على أملهم الطموح نيوبل وجون أندرسون. لقد أسسنا نظام التوجيه نحو النجاح وتحقيق الأهداف SOAR ونظام التحكم المنكيف مع التفكير والعقل R-ACT على التوالي؛ انطلق النظامان في أوائل ثمانينيات القرن العشرين وظل كلاهما قيد

الذكاء الاصطناعي عمر سليم

التطوير (والاستخدام) لما يقارب ثلاثة عقود بعد ذلك. لكن النظامين بالغا في تبسيط المهام؛ حيث إنهما لا يركزان إلا على مجموعة فرعية صغيرة من الكفاءات البشرية. في عام ١٩٦٢، درس سيمون — زميل نوبل — مساراً متعرجاً لنملة على أرض غري معبّدة. قال إن كل حركة عبارة عن تفاعل مباشر لموقف تدركه النملة في تلك اللحظة (تلك الفكرة الأساسية للروبوتات الكائنة). بعد ١٠ سنوات، ألف نوبل وسيمون كتاباً بعنوان «حل مشكلات البشر»، وقالوا إن ذكاءنا متشابه. وطبقاً لنظريتهما النفسية، فإن الإدراك والإجراء الحركي يكتملان بالتمثيلات الداخلية (قواعد «الشرط وجواب الشرط» أو عمليات الإنتاج) المخزنة في الذاكرة، أو التي بُنيت حديثاً في أثناء حل المشكلة. قالوا: «إن الإنسان بسيط للغاية حينما يُرى على أنه نظام يتحرك.» ولكن التعقيدات السلوكية الناشئة مهمة. على سبيل المثال، أظهرنا أن الأنظمة التي لا تتكون إلا من ١٤ قاعدة شرطية يمكن أن تحل المسائل الحسابية الخفية (مثل تحويل الحروف إلى أرقام من ٠ إلى ٩ في المجموع الآتي: ROBERT = GERALD + DONALD، حيث إن $D = 5$). تتعامل بعض القواعد مع تنظيمات الهدف الأساسي/الفرعي. وبعضها يوجه الانتباه (إلى عمود أو حرف معني). وبعضها يستدعي الخطوات السابقة (النتائج المتوسطة). وبعضها يتعرف على البدايات المزيفة. والبعض يرجع إلى البداية كي يصلح تلك البدايات.

□ الذكاء الاصطناعي الفائق

يعرف الفيلسوف في أكسفورد نيك بوستروم الذكاء الفائق بأنه «فكر أذكى بكثير من أفضل العقول البشرية في كل مجال تقريباً، بما في ذلك الإبداع العلمي والحكمة العامة والمهارات الاجتماعية»، وبسبب هذا النوع يعتبر مجال الذكاء الاصطناعي مجالاً شيقاً للتعلم به.

أطر، متجهات الكلمات، البرامج النصية، الشبكات الدلالية

هناك طرق شائعة في تمثيل المعرفة تهتم بالمفاهيم الفردية، وليس بالنطاقات بأكملها (مثل التشخيص الطبي أو تصميم الملابس). على سبيل أمثلة، يستطيع المرء أن يُخبر الكمبيوتر ما هي الغرفة، بتحديد بنية بيانات تسلسلية (تُسمى في بعض الأحيان بالإطار). وهذا يمثل الغرفة بأن لها «أرضية وسقفًا وجدرانًا وأبوابًا ونوافذ وأثاث (سريرا وحماما ومائدة طعام)». الغرف الحقيقية تتفاوت في عدد الجدران والأبواب والنوافذ؛ ومن ثم ترك «فراغات» في الإطار يتيح كتابة أرقام معينة وكذلك تقديم تعيينات افتراضية (أربعة جدران، باب واحد، نافذة واحدة).

بني البيانات هذه يمكن أن يستخدمها الكمبيوتر للبحث عن الأدوات المماثلة أو الرد عن الأسئلة أو المشاركة في محادثة أو كتابة قصة أو فهمها. إنها أساس برنامج سي واي سي (CYC)

الذكاء الاصطناعي عمر سليم

مجالات الذكاء الاصطناعي

للذكاء الاصطناعي مجالات كثيرة ومتعددة، يبين الشكل أهمها، وتتضمن المجالات التالية:

- فهم اللغات الطبيعية المكتوبة ثم المنطوقة.
- تعرف الكلام وفهمه وتوليد حاسوبياً.
- الرؤية الحاسوبية وتعرف المشاهد واتخاذ قرارات. (لا أحد ينكر أن رؤية الكمبيوتر حققت إنجازات ملحوظة، ومن الأمثلة على ذلك التعرف على الوجه بنسبة نجاح تصل إلى ٩٨٪ أو قراءة خط اليد ذي الحروف المتشابكة. أو ملاحظة شخص يتصرف بشكل يثيري الريبة (باستمرار التوقف بجانب أبواب السيارات) في أماكن ركن السيارات. أو التعرف على الخلايا المريضة أفضل من اختصاصي الأمراض من البشر. عندما تصادف هذه النجاحات، فعادةً ما يُذهل العقل أيما ذهول.)
- نظم التعليم الذكية بمعونة الحاسوب.
- الشبكات العصبونية.
- الربوطية ونظم التحسس (رؤية وحركية ومعالجة إشارة للقيام بأفعال واتخاذ قرارات).
- الألعاب.
- برمجيات الترجمة وتلخيص المعلومات.
- البرمجة الآلية (برامج ذكية تنشئ أخرى)..

تاريخ مختصر لثورة الذكاء الاصطناعي

- البداية من كتاب "الجامع بين العلم والعمل النافع في صناعة الحيل" #بديع الزمان أبو العز بن إسماعيل بن الرزاز الجزري
- في عام ١٩٣٦، أوضح تورينج أن كل عملية حسابية يمكن تنفيذها من حيث المبدأ باستخدام نظام رياضي يُسمى الآن آلة تورينج العالمية. هذا النظام التخيلي يبني ويعدل مجموعات من الرموز الثنائية — التي تمثل بالرقمي «٠» و«١». «بعد فك الشفرة في بلتسلي بارك في أثناء الحرب العالمية الثانية، قضى ما تبقى من أربعينيات القرن العشرين يفكر بشأن كيفية تقريب آلة تورينج التجريدية ما تبق باستخدام آلة مادية، وكيفية حث تلك الآلة الغريبة للعمل بذكاء (وقد ساعد في تصميم أول جهاز كمبيوتر حديث، واكمل بمانشستر عام ١٩٤٨).
- وعلى خلاف آدا لافليس، قبل تورينج هدف الذكاء الاصطناعي. أراد أن تتفد الآلات الجديدة أشياء مفيدة يُقال عادة إنها تتطلب الذكاء (ربما استخدام تقنيات غير طبيعية بدرجة كبيرة)، وكذلك تضع نماذج للعمليات التي تحدث في العقل البيولوجي.
- نشر ورقة بحثية عام ١٩٥٠، وقال فيها مازحا: إن اختبار تورينج كان في المقام الأول بيانا عن الذكاء الاصطناعي. (كتب الإصدار الأكمل بعد الحرب بفترة وجيزة، ولكن منع نشره بموجب قانون الأسرار الرسمية). لقد حدد الأسئلة الأساسية عن معالجة المعلومات الداخلة في الذكاء (ممارسة الألعاب والإدراك واللغة والتعلم)، وهو ما أعطى تلميحات محرية بشأن ما تحقق بالفعل. («تلميحات» فقط لأن العمل في بلتسلي بارك كان لا يزال سريريا للغاية). اقترحت الورقة مناهج حوسبة — مثل الشبكات العصبية والحوسبة التطورية — ولم تبرز إلا بعد وقت طويل. لكن لم يكن اللغز قد انقش بعد. كانت تلك ملاحظات عامة إلى حد كبير؛ ملاحظات برمجية، وليست برامج.
- تعزز اقتناع تورينج بأن الذكاء الاصطناعي لا بد أن يكون ممكنا بطريقة أو بأخرى في أوائل أربعينيات القرن العشرين على يد عالم الأعصاب/الطبيب النفسي وارن ماكولو وعالم الرياضيات وولتر بيتس. وفي ورقة بحثية بعنوان «حساب التفاضل والتكامل المنطقي» للأفكار الكامنة في النشاط العصبي»، وحدا عمل تورينج مع عنصرين آخرين مثيرين للاهتمام (ويعود كلاهما إلى أوائل القرن العشرين)، وهما: منطق القضايا لبرتراند راسل، ونظرية التشابكات العصبية لشارلز شرينجتون.
- سمى الفكرة الأساسية في منطق القضايا هي الثنائية. وفيه يُفترض أن كل جملة (وتُسمى أيضا «افتراض» «ا» إما صحيحة وإما خطأ. لا يوجد طريق وسط، ولا يُعترف بالشك أو الاحتمال. ولا يُسمح بأكثر من قيمتين من «قيم الحقيقة»، بمعنى أن تكون إما صحيحة. وإما خطأ
- اختراع آلان تورينج آلة تيورنج والتي لها القدرة على تخزين برامج الحاسب هي بداية ظهور هذا العلم .
- البداية الحقيقية للـ AI عندما تمكن جون مكارثي من اختراع لغة الليسب LISP وهي أول لغة برمجة خاصة بالذكاء الاصطناعي.
- . و يعتبر العالم الأمريكي جون مكارثي McCarthy John هو الذي صك مصطلح الذكاء الاصطناعي في ١٩٥٦م، وقد عرفه، "the science and engineering of making intelligent machines" أو علم صناعة وهندسة الآلات الذكية وخاصة برامج الحاسوب الذكية. أو هو فرع علوم الحاسوب الذي يهدف إلى إنشاء الآلات الذكية.
- في عام ١٩٥٨، طرحت نظرية طموحة عن الديناميكا العصبية على يد فرانك روزنبلات، وقد نفذها جزئيا في جهاز بريسيبترون الكهروضوئي، وتقول النظرية إن أنظمة المعالجة المتوازية قادرة على التعلم الذاتي التنظيم التابع من أساس عشوائي (كما أنه يحتمل الخطأ في البداية). وعلى خلاف نظام بانديمونيوم، لا يحتاج هذا النظام أن يحلل المبرمجون أنماط المدخلات بشكل مسبق. فهذا الشكل الجديد من الترابطية لا يمكن أن يتجاهله فريق الرمزية. ولكن سرعان ما رفض بازدراف. أطلق مينسكي (مع سيمور بابريت) نقدا لاذعا في ستينيات القرن العشرين زعما أن أجهزة بريسيبترون غير قادرة على حساب بعض الأشياء الأساسية. بناء على ذلك، توقفت تمويل البحوث الخاصة بالشبكات العصبية
- لم يستمر الموقف. ظهرت الشبكات العصبية على الساحة مرة أخرى عام ١٩٨٦، مثل أنظمة معالجة البيانات المبرمج (التي تجري المعالجة الموزعة والمتوازية). يعتقد كثري من غير المختصين — وبعض المختصين الذين من المفترض أنهم على معرفة أفضل — أن هذا النهج جديد تماما. ومن ثم استهوى الخريجين، وجذب انتباه عدد كبير من أهل الصحافة (والفلسفة). والآن، أصحاب الذكاء الاصطناعي الرمزي هم من انزعجوا. كان معالج البيانات المبرمج هو السائد، وشاع أن الذكاء الاصطناعي الكلاسيكي قد فشل.

الذكاء الاصطناعي عمر سليم

- بالنسبة إلى بقية أنصار السبرانية، فقد انخرطوا مرةً أخرى في المجال بما أسموه الحياة الاصطناعية عام ١٩٨٧. وتبعهم الصحفيون والخريجون. ومن ثم وقع الذكاء الاصطناعي الكلاسيكي في مأزق مرةً أخرى.
- شهد عام 1960 إمكانية كتابة لعبة الشطرنج سمي "ELIZA" بواسطة جوزيف فيزناوم .
- في السبعينات ظهر أول نظام خبير في العالم لمعالجة القصور في أنظمة حل المسائل نظام Dendral 1971: نظام خبير للتحليل الكيميائي اسيموف تنبأ بمستقبل الذكاء الاصطناعي وهو أول من أطلق مصطلح روبوت على الرجال الآليين تنبأ بفكرة انقلاب الآلات على صانعيها وضع 3 قواعد لضبط الرجال الآليين
- 1. لا يجوز آلي إيذاء بشريّ أو السكوت عما قد يسبب أذى له.
- 2. يجب على آلي إطاعة أوامر البشر إلا إن تعارضت مع القانون الأول.
- 3. يجب على آلي المحافظة على بقائه طالما لا يتعارض ذلك مع القانونين الأول والثاني.
- لاحقاً أضاف اسيموف القانون صفر إلى مجموعة القوانين، وهو: لا ينبغي لاي روبوت أن يؤدي الإنسانية، أو أن يسمح الإنسانية بإيذاء نفسها بعدم القيام بأي رد فعل
- في نهاية السبعينات ظهرت بعض العلوم المتعلقة به مثل النظم الخبيرة , معالجة اللغات الطبيعية .
- عام 1997، فاز ديب بلو Deep Blue، وهو عبارة عن حاسوب خارق من صناعة شركة IBM الرائدة في المجال، على بطل العالم في الشطرنج في مباراة أثارت الرعب في قلوب كثيرين، وطرحت سؤالا، في أي مجالات أخرى سيتفوق الذكاء الاصطناعي على الإنسان؟
- وفي 2002 ظهر الإنسان الآلي رومبا Roomba، وأصبح رفيق المنزل لمئات الآلاف. وهو مكنسة دائرية الشكل تدير نفسها بنفسها.
- وفي 2010، طرحت IBM، الحاسوب واطسون Watson، في الأسواق، وهو حاسوب يحتوي على ذكاء اصطناعي، تستطيع الشركات الاعتماد عليه في العمليات الصعبة والتوقعات.
- ثم أصبح الذكاء الاصطناعي أقرب للمستخدمين من خلال المساعد الإلكتروني "سيرى" Siri¹، الذي ألحقته عملاق التكنولوجيا أبل في كل هواتفها وحواسيبها في عام 2011.
- برنامج ألفاجو AlphaGo الذي تغلب على بطل العالم لي سيدول في لعبة جو Go عام ٢٠١٦. و ألفاجو زيرو AlphaGo Zero الذي تفوق على «ألفاجو» عام ٢٠١٧، على الرغم من أنه لم يُعدّ بأي بيانات بشأن مباريات لعبة «جو» التي لعبها البشر. تسجيلاً للموقف، في ديسمبر ٢٠١٧ أُنقن «ألفا زيرو» لعبة الشطرنج أيضا، وأتقنها بعد ممارسة اللعبة لمدة أربع ساعات ضد نفسه، وبدأ بحالات عشوائية، ولكن توفرت له قواعد اللعبة، وقد هزم البرنامج البطل في لعبة الشطرنج «ستوك فيش»؛ إذ حقّق الفوز في ٢٨ مباراة، وتعادل في ٧٢ مباراة من أصل ١٠٠ مباراة.
- في 2017، بدأت شركة وايمو Waymon الأمريكية في تجربة أول خدمة تاكسي بلا سائق، والتي أطلقتها في 2020 في ولاية أريزونا بالولايات المتحدة.
- شهد العام نفسه تطورا كبيرا لنوع من الآليين من الطراز المحاكي لشكل الإنسان "هيومان ويد" Humanoid، وكان أشهرهم الآلية صوفيا، حصلت صوفيا في 2017 على الجنسية السعودية، ليكون هذا هو الحدث الأول من نوعه الذي يحصل فيه إنسان آلي على صفة قانونية وحقوق كأى بشري عادي.

¹ تطبيق "سيرى" هو تطبيق شخصي للمساعد الصوتي المدمج في أجهزة Apple، والذي يمكن الاستفادة منه لإتمام مهام وطلبات مختلفة بواسطة الأوامر الصوتية.

يمكن لـ"سيرى" القيام بمهام عديدة، من بينها:

- الإجابة على أسئلة البحث، مثل الطقس والأخبار ومواعيد الرحلات والرياضة والعملات الأجنبية.
- الإدارة الصوتية للهاتف، بما في ذلك إجراء المكالمات وإرسال الرسائل النصية وتحرير الملاحظات وتعيين المواعيد وتشغيل الموسيقى والتحكم في التطبيقات الأخرى.
- التحكم في الأجهزة الذكية المنزلية، مثل إغلاق وفتح الأبواب وتشغيل الأجهزة الإلكترونية وتعديل درجة الحرارة وإضاءة المنزل.

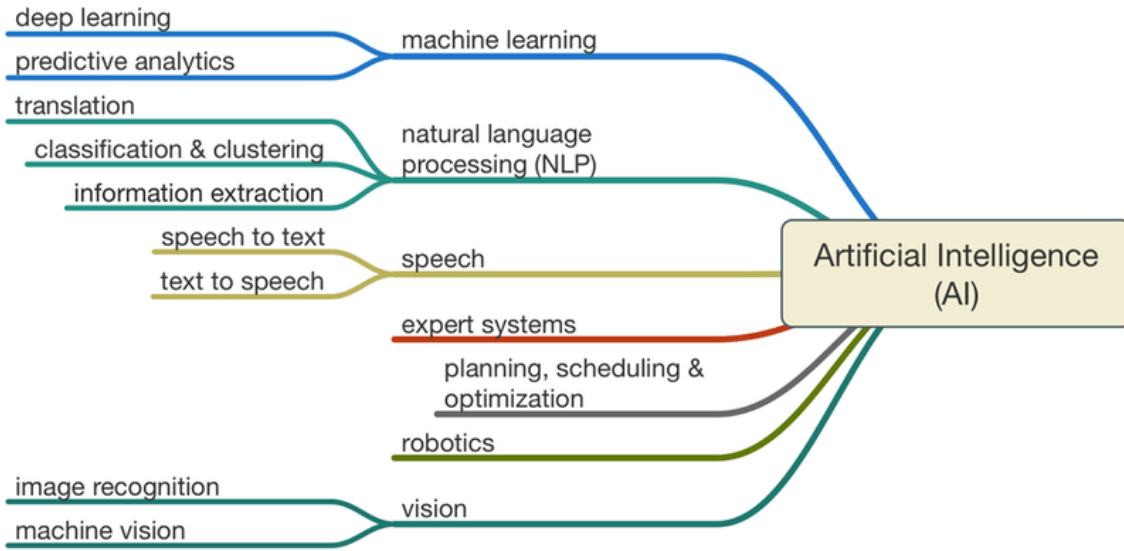
الذكاء الاصطناعي عمر سليم

- استمر الذكاء الاصطناعي في التطور في السنوات التالية، حيث أصدرت شركة IBM، ما سمي بـ"مشروع المجادل"، وهو حاسوب لديه القدرة على الجدل مع البشر في القضايا المنطقية، وبدأت أعمال فنية ومقالات من صنع الذكاء الاصطناعي في الظهور. [/https://research.ibm.com/interactive/project-debater](https://research.ibm.com/interactive/project-debater)

متى نطلق على الآلة بأنها ذكية ؟

باستخدام Turing test

- ابتدع تورنج اختبار للتأكد من ذكاء الآلة، عن طريق وضع الآلة في حجرة مغلقة و إنسانا آخر في حجرة مغلقة اخرى متصلان بنهايات طرفية بغرفة الحكم ، و هو الذي يتولى الاتصال بالآلة و الانسان الاول و يتولى الحكم إدارة حوار مع كل من الآلة و الإنسان , والهدف من الاختبار تحديد من هو الرجل ومن هو الآلة عن طريق طرح الاسئلة فإذا لم يستطع التفريق بينهما نحكم على الآلة بأنها ذكية .



أهمية الذكاء الاصطناعي

في الأول من سبتمبر عام 2017، خاطب الرئيس الروسي فلاديمير بوتين مجموعة من الطلاب الروس من جميع أنحاء البلاد في أول يوم لهم في المدرسة قال: "الذكاء الاصطناعي هو المستقبل، ليس فقط لروسيا، ولكن للبشرية جمعاء ومن يصبح القائد في هذا المجال سيصبح حاكم العالم أجمع".

"الذكاء الاصطناعي أصبح المورد الأقوى الذي سيحدد مصير الأمم في الأزمنة المقبلة". Nicholas Berggren and

Nathan Gardens في واشنطن بوست - سبتمبر 2018

وذكرت صحيفة "جلوبال تايمز" Global Times الصينية أنه في عام 2017 وضع مجلس الدولة الصيني خططاً طموحة لتصبح الصين الدولة الرائدة عالمياً في مجال الذكاء الاصطناعي، وحسب الخطة الموضوعية ستصل استثمارات الصين في الذكاء الاصطناعي إلى 150 مليار دولار أمريكي بحلول عام 2030. وتوقعت مؤسسة الاستشارات "Mackenzie" في تقرير صدر في أواخر نوفمبر من العام الماضي، أن تحل الروبوتات والذكاء الاصطناعي محل 800 مليون عامل بحلول عام 2030، أي خمس مجموع القوى العاملة في العالم.

إن تكامل البيم مع الذكاء الاصطناعي يعطي القوة ويضمن للشركة الفوز بالمشاريع وتقليل المخاطر، حيث أن الذكاء الاصطناعي وتعلم الآلة Artificial Intelligence and machine learning يتسللان لقطاع البناء والإنشاء.

البيم الآن لم يعد خياراً بل أصبح واقعاً في الشركات الهندسية لأنه يوفر الوقت والمال ويتنبأ بالتكلفة قبل بدء المشروع حتى في مرحلة المناقصة.

تمة هدفان أساسيان للذكاء الاصطناعي. الهدف الأول «تكنولوجي»؛ استخدام أجهزة الكمبيوتر لإنجاز مهام مفيدة (وتوظف في بعض الأحيان طرقاً غير التي يستخدمها العقل تماماً). الهدف الثاني «علمي»؛ استخدام مفاهيم الذكاء الاصطناعي ونماجه للمساعدة في الإجابة عن أسئلة تتعلق بالإنسان وغيره من الكائنات الحية. لا يركز معظم العاملين في الذكاء الاصطناعي إلا على هدف من هذين الهدفين، ولكن بعضهم يركز على كليهما.

من ناحية أخرى، هناك بعض التطبيقات التي استطاعت أن تُضاهي مستوى أداء الخبراء والمحترفين بالقيام بمهام محددة، ومن هذه التطبيقات المحدودة التي استطاع الذكاء الاصطناعي القيام بها هي التشخيص الطبي، محركات بحث الحاسوب وقدرته على التعرف على الصوت والكتابة اليدوية.

بأبسط العبارات، يشير مصطلح الذكاء الاصطناعي (AI) إلى الأنظمة أو الأجهزة التي تحاكي الذكاء البشري لأداء المهام والتي يمكنها أن تحسن من نفسها استناداً إلى المعلومات التي تجمعها. يتجلى الذكاء الاصطناعي في عدد من الأشكال، بعض هذه الأمثلة:

- تستخدم روبوتات المحادثة الذكاء الاصطناعي لفهم مشكلات العملاء بشكل أسرع وتقديم إجابات أكثر كفاءة.
- القانونيون على الذكاء الاصطناعي يستخدمونه لتحليل المعلومات الهامة من مجموعة كبيرة من البيانات النصية لتحسين الجدولة.
- يمكن لمحركات التوصية تقديم توصيات مؤتمتة للبرامج التلفزيونية استناداً إلى عادات المشاهدة للمستخدمين.

والذكاء الاصطناعي لا يقتصر على إنتاج الإنسان الآلي والعمليات الاصطناعية فقط بينما هو أحدث علوم التكنولوجيا الذي يهدف إلى محاكاة العقل البشري وأنماط عملها لتنفيذ المهام بدقة وسرعة أكبر من العقل البشري وذلك من خلال القدرة على التحليل والاستنتاج واتخاذ القرار والقدرة على حل المشاكل وإزالة العقبات بسرعة ودقة تفوق العقل البشري "علم وهندسة صنع آلات ذكية" (Jon, 1955)، مضيفاً أنه لا يسعى لأن يحتل الذكاء الاصطناعي دور العقل البشري كما يعتقد البعض بينما تم تطوير علم الذكاء الاصطناعي من أجل مساعدة العقل البشري على تطوير الأعمال في ظل منظومة أصبحت أكثر تعقيداً.

الذكاء الاصطناعي عمر سليم

توجد الاستخدامات العملية للذكاء الاصطناعي في المنازل، والسيارات (والسيارات بدون سائق)، والمكاتب، والبنوك، والمستشفيات، والفضاء ... وشبكة الإنترنت، بما في ذلك إنترنت الأشياء (الذي يربط المستشعرات المادية التي يتزايد استخدامها في الأجهزة والملابس والبيئات). بعض تلك الاستخدامات يكون خارج الكوكب، مثل الروبوتات التي تُرسل إلى القمر والمريخ، أو الأقمار الصناعية التي تدور في الفضاء. أفلام الرسوم المتحركة في هوليوود، وألعاب الفيديو والكمبيوتر، وأنظمة الملاحة عبر الأقمار الصناعية، ومحركات بحث «جوجل»، جميعها تعتمد على تقنيات الذكاء الاصطناعي. ومن ذلك أيضا الأنظمة التي يستخدمها المستثمرون للتنبؤ بتحركات البورصة والأنظمة التي تستخدمها الحكومات الوطنية للإسهام في توجيه القرارات المتعلقة بشأن الصحة والنقل والمواصلات

خصائص برامج الذكاء الاصطناعي:

(1) التمثيل الرمزي symbolic representation :

تتعامل مع رموز تعبر عن المعلومات المتوفرة مثل : الجو اليوم حار . والسيارة خالية من الوقود . وأحمد في صحة جيدة . و الطعام له رائحة زكية و هو تمثيل يقترب من شكل تمثيل الإنسان لمعلوماته في حياته اليومية . ان السمة الأولى لبرامج الذكاء الاصطناعي هي أنها تستخدم أساسا رموزا غير رقمية وهي في هذا تشكل نقضا صارخا للفكرة السائدة أن الحاسب لا يستطيع أن يتناول سوى الأرقام

فعلى المستوى القاعدي يتكون الحاسب من نبائط ثنائية devices binary ولا يمكن لهذه النبائط أن تتخذ إلا أحد وضعين اتفق على أن يرمز لهما ب « 1 أو صفر» . وقد أدى اختيار هذين الرمزين الرقميين إلى انتشار الفكرة القائلة إن الحاسب لا يستطيع أن يفهم سوى «نعم أو لا» وأنه لا يستطيع تمييز ظلال المعاني بينهما.

ولكن إذا نظرنا على نفس المستوى للإنسان مستوى الخلايا العصبية-Neurons لوجدنا أن الفهم الإنساني يعتمد أيضا على الوضع الثنائي مما يشير إلى إمكانية التعبير عن الأفكار والتصورات والمفاهيم البالغة التعقيد واتخاذ القرارات بتشكيلات متطورة من هذه الأوضاع أو الحالات الثنائية.

ولا شك أن إمكانية التعبير عن التصورات العليا والمعقدة بواسطة الرموز الثنائية التي يفهمها الحاسب تجعل محاكاة عملية اتخاذ القرارات ممكنة. ولا يوجد بالطبع ما يمنع برامج الذكاء الاصطناعي من أداء بعض العمليات الحسابية إذا لزم الأمر ولكن غالبا ما تستخدم نتائج هذه العمليات على المستوى الإدراكي level Lconceptual

عنى أن مغزى هذه العمليات الحسابية سيدخل إلى العملية الاستدلالية التي يقوم بها البرنامج. ويوضح ذلك مثال من برامج التشخيص الطبي الذي قد يعطينا معلومة معينة في صورتها الرمزية بالشكل الآتي:

«المريض يعاني من حمى بسيطة» وقد توصل إليها الحاسب بقيامه بعملية استدلالية لمعلومة رقمية مثل: «درجة حرارة المريض مائة درجة فهرنهايت». كما يمكن لبرامج الذكاء الاصطناعي أن تستخدم معلومة رمزية من علم أمراض النبات مثل:

«العفن نوع من الفطر» للتوصل إلى معلومة رمزية أخرى كالآتي: «الأضرار التي يسببها الفطر بشكل عام يمكن أن يسببها العفن بشكل خاص». وعادة ما يطلق على هذا النوع من العمليات الاستدلالية أو الاستقرائية «الوراثة» inheritance أو نقل الخصائص propeties of transmission وله أهمية بالغة في علم الذكاء الاصطناعي.

(2) البحث التجريبي : Searching

تتوجه برامج الذكاء الاصطناعي نحو مشاكل لا تتوافر لها حلول يمكن ايجادها تبعا لخطوات منطقية محددة . إذ يتبع فيها أسلوب البحث التجريبي كما هو حال الطبيب الذي يقوم بتشخيص المرض للمريض ، فأمام هذا الطبيب عدد من الاحتمالات قبل التوصل إلى التشخيص الدقيق ، و لن يتمكن بمجرد رؤيته للمريض و سماع آهاته من الوصول إلى الحل ، و ينطبق الحال على لاعب الشطرنج ، فان حساب الخطوة التالية يتم بعد بحث احتمالات و افتراضات متعددة ، و هذا الأسلوب من البحث التجريبي يحتاج إلى ضرورة توافر سعة تخزين كبيرة في الحاسب ، كما تعتبر سرعة الحاسب من العوامل الهامة لفرض الاحتمالات الكثيرة و دراستها .

(3) احتضان المعرفة و تمثيلها KR knowledge representation :

لنمكّن الحاسب من حل مشاكلنا، يجب أن نمكّنه من فهمها أولاً

تختلف برامج الذكاء الاصطناعي عن برامج الإحصاء في أن بها «تمثيل للمعرفة». فهي تعبر عن تطابق بين العالم الخارجي والعمليات الاستدلالية الرمزية بالحاسب. ويمكن فهم تمثيل المعرفة هذا ببسر لأنه عادة لا يستخدم رموزا رقمية. فقد يستخدم أحد برامج التشخيص العلاجي القاعدة التالية في تشخيص حالة المريض بالأنفلونزا:

«إذا كانت درجة حرارة المريض عالية ويشعر بآلام عضلية وصداع فإن هناك احتمالا قويا بأنه يعاني من الأنفلونزا». ويكون التعبير عن مثل هذه القاعدة في برامج الذكاء الاصطناعي الفعل وليس بلغة بوضوح وإيجاز وبلغة أقرب ما تكون إلى لغتنا الطبيعية . والتعبير عن هذه القاعدة في البرامج التقليدية يتطلب لحاسب الدنيا إضافة جداول كثيرة ومتعددة للتعبير عن العلاقة بين الأعراض المرضية وتلك الأمراض التي يحتمل أن تسببها. وحتى في هذه الحالة سيكون من الصعب جدا على البرنامج أن يفسر طريقة توصله إلى الحل كما تفعل برامج الذكاء الاصطناعي.

والأكثر من هذا أن برامج التشخيص الطبي تحتاج إلى التعامل مع معلومات معينة مثل «أرجل ضعيفة» أو «أرجل متخشبة» كأعراض مرضية مختلفة لأرجل المريض كما لا بد أن يدرك البرنامج أن هذه الأرجل مرتبطة بالأجزاء الأخرى لجسم المريض. ولا شك أن برامج الحاسب العادية الموجودة اليوم لا تحتوي هذا النوع من معرفة «الفطرة البديهية» ومن أهم ما يميز طرق بناء برامج الذكاء الاصطناعي الفصل التام بين قاعدة المعرفة ونظم المعالجة mechanism التي تستخدم

الذكاء الاصطناعي عمر سليم

هذه المعرفة. فمواد المعرفة واضحة ودلالاتها ومعانيها مفهومة أما ما يكتب بلغة البرمجة- الذي يصعب فهمه لغير المتخصص- فهو مجموعة نظم المعالجة التي تفسر مواد المعرفة هذه وهي تحدد في أي حالة وفي أي مرحلة من مراحل البرنامج يكون أي من قوانين الاستدلال فعالاً.

لما كان من الخصائص الهامة في برامج الذكاء الاصطناعي استخدام أسلوب التمثيل الرمزي في التعبير عن المعلومات ، و اتباع طرق البحث التجريبي في إيجاد الحلول فان برامج الذكاء الاصطناعي يجب أن تمتلك في بنائها قاعدة كبيرة من المعرفة تحتوي على الربط بين الحالات والنتائج مثل ذلك :

و مثال ذلك :

* إذا كان الجو غير صحو . * و درجة الحرارة منخفضة . * فيجب ارتداء المعطف .

و في هذه الأمثلة يتضح التمثيل الرمزي (الجو غير صحو)، واحتضان المعرفة بمعرفة وجوب ارتداء العطف

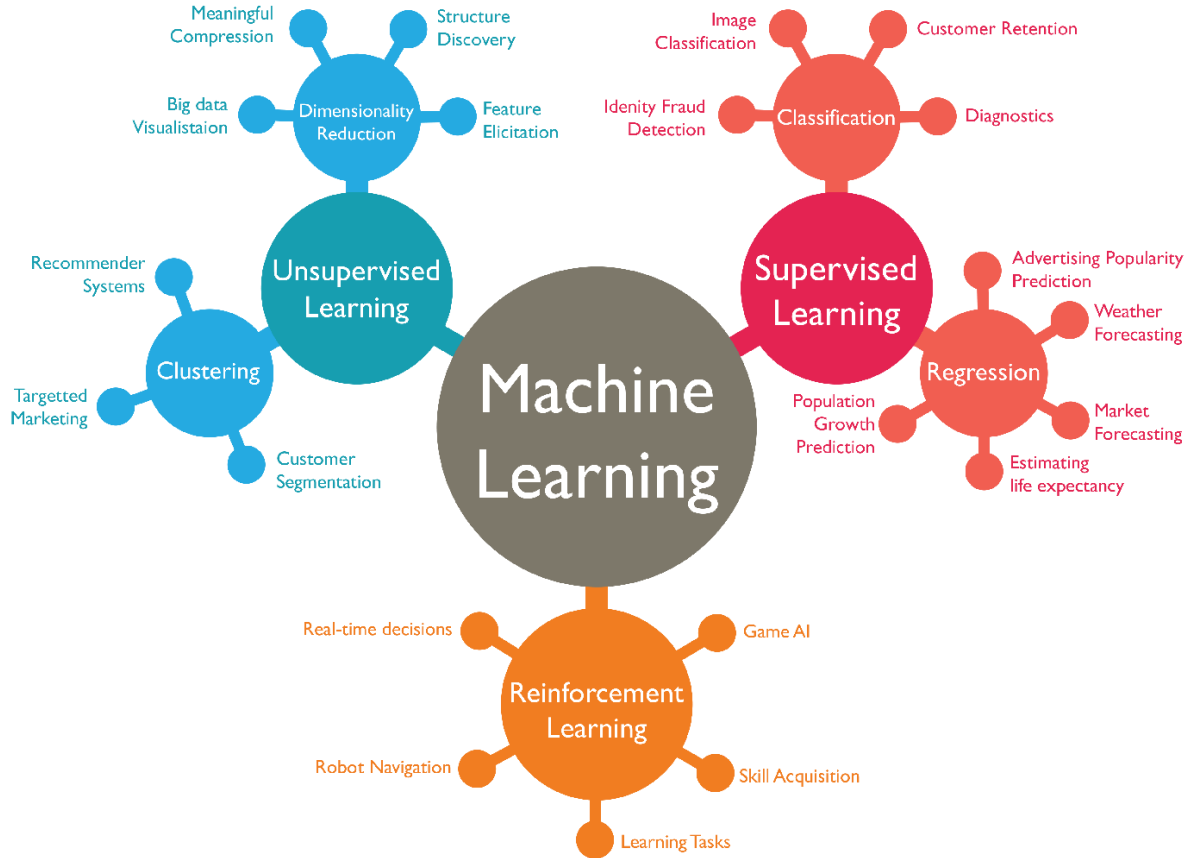
(4) البيانات غير المؤكدة أو غير المكتملة : **uncertain or uncompleted data**

يجب على البرامج التي تصمم في مجال الذكاء الاصطناعي أن تتمكن من إعطاء حلول إذا كانت البيانات غير مؤكدة أو مكتملة ، و ليس معنى ذلك أن تقوم بإعطاء حلول مهما كانت الحلول خاطئة أم صحيحة ، و إنما يجب لكي تقوم بأدائها الجيد أن تكون قادرة على إعطاء الحلول المقبولة و إلا تصبح قاصرة ، ففي البرامج الطبية إذا ما عرضت حالة من الحالات دون الحصول على نتائج التحليلات الطبية فيجب أن يحتوي البرنامج على القدرة على إعطاء الحلول .

(5) القدرة على التعلم : **ability to learn**

تعتبر القدرة على التعلم إحدى مميزات السلوك الذكي و سواء أكان التعلم في البشر يتم عن طريق الملاحظة أو الاستفادة من أخطاء الماضي فان برامج الذكاء الاصطناعي يجب أن تعتمد على استراتيجيات لتعلم الآلة .

تمثل «القدرة على التعلم من الأخطاء» أحد معايير السلوك المتسم بالذكاء و تؤدي إلى تحسن الأداء نتيجة الاستفادة من الأخطاء السابقة. و يجب أن يقال هنا أننا لو طبقنا هذا المعيار بحذافيره تماماً لما وجدنا من البشر سوى عدد قليل ممن يمكن أن يعتبروا أذكى. و ترتبط هذه الملكة بالقدرة على التعلم باستطاعة استشرف التماثل في الأشياء والقضايا والتوصل من الجزئيات إلى العموميات واستبعاد المعلومات غير المناسبة. و يجد الباحثون في علم الذكاء الاصطناعي صعوبة في تحديد الحالات التي يكون التعميم فيها جائزاً وإدراك الأحوال التي لا يصح فيها التعميم. كما يجدون نفس القدر من الصعوبة في تحديد السياق الذي يكون التماثل **analogy** في إطاره صحيحاً. و وجد باحثو الذكاء الاصطناعي في قدرة الإنسان على استبعاد المعلومات غير المناسبة مشكلة دقيقة للغاية ذلك أن من المميزات الهائلة للحاسب والتي جعلته مفيداً في أغراض عديدة هي أنه بخلاف العقل الإنساني- قادر على عدم نسيان الأشياء. والإشكالية المطروحة أمام الذكاء الاصطناعي هي أن قدرة الإنسان على النسيان هي بالتحديد التي تعطيه القدرة الهائلة على التعلم. فالإنسان قادر على نسيان أو تناسي التفاصيل الكثيرة غير الهامة-للتركز على ما هو أهم طبعاً- ويستطيع في نفس الوقت استرجاع هذه التفاصيل عند الحاجة. وتصبح مشكلة إعطاء الحاسب قدرة على التعلم مركزة في جعله قادراً على التمييز بين الحقائق الهامة «التي يجب أن يتذكرها» والحقائق غير الهامة «والتي يمكن أن ينساها». إن ما يمكن أن يعتبر من وجهة نظر معينة نقطة ضعف في الإنسان هو في الحقيقة مصدر قوة الإنسان الهائلة على التعلم. إن القدرة على استخلاص مغزى مجموعة من الحقائق بدلاً من تخزينها جميعاً في الذاكرة لهي واحدة من عوامل القوة العظيمة للإنسان. إن الذكاء لا يعني أبداً القدرة على ممارسة لعبة «العشرين سؤال» جيداً لأن ذلك من أسهل المهارات التي يمكن أن يكتسبها الحاسب وما نريد أن نقوله بإيجاز هنا هو أن الذكاء بالقطع ليس هو اختزان المعرفة. وهذا يفسر في-رأي-قلة اهتمام علماء الذكاء الاصطناعي ببرامج قواعد البيانات **database**. وقد بدأ علماء المعلومات يدركون قصور المناهج والطرق المستخدمة حالياً في بناء ومعالجة قواعد البيانات ويتجهون حالياً لإدخال القدرات الاستدلالية في برامجهم. وأتصور أن باحث الذكاء الاصطناعي ينحو نحواً مختلفاً عندما يشرع في بناء قواعد البيانات فهو يخزن البيانات بطريقة مختلفة من البداية بحيث يبني تصنيفه للبيانات على أسس العلاقات المنطقية والفكرية والتماثل.



إنّ الذكاء الاصطناعي يتعلّق بالقدرة على التفكير الفائق وتحليل البيانات أكثر من تعلقه بشكل معين أو وظيفة معينة، وعلى الرغم من أن الذكاء الاصطناعي يقدم صوراً عن الروبوتات عالية الأداء الشبيهة بالإنسان التي تسيطر على العالم، إلا أنه لا يهدف إلى أن يحل محل البشر. إنه يهدف إلى تعزيز القدرات والمساهمات البشرية بشكل كبير. مما يجعله أصلاً ذو قيمة كبيرة ضمن أصول الأعمال.

وتشير الإحصائيات إلى أنه تساهم 10 تطبيقات رئيسة للذكاء الاصطناعي في تخفيض تكلفة مشاريع البنية التحتية العملاقة بنسب تصل إلى 50%.

• الذكاء الاصطناعي في التصميم

يمكن للذكاء الاصطناعي أن يوفر حلولاً للتصميم ويختار الأفضل مثل تصميم وتوزيع شبكة إطفاء الحريق أو الصرف ومن خلال بعض القواعد يمكن دراسة أفضل السيناريوهات وإعادة جدولة مهام المشروع، كما يمكنه اكتشاف أفضل حلول للتعارضات ودراسة الحلول الأفضل والاختيار بينهم، كما يمكن استخدام الذكاء الاصطناعي في تقييم النموذج والتأكد من مطابقته للمعايير.

في مقال نُشر مؤخراً، بعنوان "التصميم المعماري بمساعدة الذكاء الاصطناعي Artificial Intelligence Aided Architectural Design"، ناقش Jan Cudzi Kacper Radziszewski أساليب مختلفة لتنفيذ خوارزميات قائمة على الذكاء لتحسين التصميم، تشير إلى أن الخوارزميات التطورية "أصبحت مسألة تهتم الفنانين والمصممين والمهندسين المعماريين"، مضيفين أن تطبيقاتهم في التصميم المعماري تمت دراستها منذ فترة طويلة. يلاحظون أن الخوارزميات التطورية يمكن أن تساعد المصممين على حل المشكلات عن طريق تحسين أشياء مثل الهيكل الإنشائي واختيار المواد.

الذكاء الاصطناعي عمر سليم

ربما تكمن الفرصة الأكثر إثارة مع الخوارزميات التطورية الذكية في مراحل التصميم المبكرة. على سبيل المثال، تقوم خوارزمية METABUILD بتقييم النماذج والبيانات الأخرى المتعلقة بأداء الطاقة والإضاءة والراحة الحرارية وجودة الهواء لإنشاء خيارات تصميم تلبي أو تتجاوز أهداف الاستدامة. والأفضل من ذلك، أنه يقيم عوامل أداء التكلفة للحد من نفقات دورة الحياة والحفاظ على فعالية التكلفة.

التصميمات التي تأخذ حقاً الاستدامة والراحة والتكلفة في الاعتبار بجديّة ستنتج مبانٍ أفضل. ويمكن توليد تلك التصميمات بمساعدة الذكاء الاصطناعي.


أغض عينيك وتخيل ما يلي (لا اعرف كيف ستقرأ وأنت مغمض العينين) تصميم المبنى في المستقبل يكون أن تتكلم في المايك مع الحاسوب وتقول له كما في فيلم HER وبرنامج siri الايفون: أريدك أن تصمم لي منزلاً مساحته خمس أوار على مساحة 200 متر بتصميم لوكوروبزيه، وفي خلال ثواني يقوم الحاسوب بالتصميم المعماري والانشائي والكهروميكانيكا بأفضل تصميم صديق للبيئة ونموذج BIM خالٍ من التّعارضات.

متى يكون هذا؟ قريباً بفضل الذكاء الاصطناعي الذي يتطور كل ثانية وقد تطور كثيراً وقت قراءتك المقال عن وقت نشره مختلفاً عن وقت كتابته وسيكون تطور عندما تنهى المقال "عندما يطور الإنسان الذكاء الاصطناعي سنتمكن من الاعتماد على نفسها بشكل منفصل عن الإنسان، حيث ستقوم بإعادة تصميم نفسها بمعدل فائق في التزايد."

وإن كان Patrick Hebron من شركة ادوبي يعتقد أن الذكاء الاصطناعي لن يدخل في التصميم "لا أساس لهذا الكلام من الصحة أن الذكاء الاصطناعي يمكن أن يحل محل البشر، وخاصة كمصممين."

● الذكاء الاصطناعي في التنفيذ

يمكن للروبوتات والـ drones والطابعات ثلاثية الأبعاد أن تأخذ تصميم الـ BIM وتطبقه بالموقع مباشرةً ومن خلال الذكاء الاصطناعي يمكن التغلب على المشاكل المفاجئة التي يمكن ان تحدث. كما يتم الآن مراقبة سير العمل بالموقع ودراسته وهناك خوارزميات ذكاء صناعي لمعالجة الصور ومعالجة البيانات لتقليل الحوادث كما يمكن تحليل الصور ومعرفة وتحديد العمال الذين لا يرتدون خوذة السلامة، ويمكن متابعة الشاحنات لمعرفة أماكنها حتى يستعد العمال قبل وصولها مباشرة.



● الذكاء الاصطناعي في التشغيل

يمكن إدارة المبنى تلقائياً وإدارة أعمال الصيانة والتحكم في التكييف والإنارة وتوفير الطاقة بشكل رائع من خلال الذكاء الاصطناعي.

تعلم الآلة Machine Learning،

ويُشار له اختصارًا بـ ML، يمكن تبسيط مفهوم تعلم الآلة بأنه أحد الفروع المنبثقة عن علم الذكاء الاصطناعي (AL) القائمة على برمجة الحواسيب بمختلف أشكالها لتصبح قادرة على أداء المهام وتنفيذ الأوامر الموكولة إليها بالاعتماد على البيانات المتوفرة لديها وتحليلها مع تقييد التدخل البشري في توجيهها أو تغييره تمامًا. ويشار إلى أن مصطلح تعلم الآلة قد ظهر بإيعاز من رائد الذكاء الاصطناعي Arthur Samuel في سنة 1959 ضمن نطاق عمل مختبرات IBM، ومن الجدير بالذكر فإن الآلة في هذه الحالة يجب أن تعتمد على تحليل البيانات المدخلة إليها مسبقًا لمواجهة الأوامر والمهام المطلوبة منها، فيكون دور العنصر البشري ضئيلاً جدًا في نهاية المطاف.

وعلى الرغم من أن معظم الناس يعتبرون التعلم الآلي ذكاء اصطناعياً، إلا أن هذا الاعتقاد غير دقيق. وفي الواقع، يمكن للآلات أن تتعلم، كما يمكن للروبوتات أن تتعلم من البيانات المقدمة لها.

في الحقيقة، تم إيجاد تقنية تجعلنا ندرك وجود الذكاء الاصطناعي، حيث تستخدم الخوارزميات للحصول على البيانات والتعلم ثم التحليل، لتأتي النتائج على شكل تنبؤات. والجدير بالذكر أن ذلك يتجلى عند حصولك على توصية من مواقع التسوق أو جوجل أو فيسبوك، إذ يمكنك الحصول على اقتراحات تتوافق مع اهتماماتك. كما يتم ذلك باستخدام خوارزميات التعلم الآلي التي تم تطويرها لتحليل عمليات البحث الحديثة والتاريخ والعديد من المعلومات الأخرى. ولا بد من التنويه بأن هذه التقنية تؤثر أيضاً على قطاعي التسويق والبنوك.

"يشكل التعلم الآلي قدرة الآلات على التعلم من تحليل البيانات، كما يجسد الذكاء الاصطناعي".

اقتصرت خوارزميات التعلم الآلي الجديدة على مقومات الذكاء الاصطناعي الأساسية، لكنها أصبحت في الوقت الراهن جزءاً جوهرياً من هذا النظام. ويتم ابتكار العديد من الخوارزميات المعقدة لمنح المستخدمين تجربة أفضل. فقد حقق التعلم الآلي نقلة في طريقة مشاهدة العروض والأفلام. وتستخدم صناعة الترفيه هذه الخوارزمية لتقديم اقتراحات مناسبة لمشاهديها على قنوات الويب مثل "نيتفليكس" و"أمازون برايم". فضلاً عن ذلك، يحلل التعلم الآلي البيانات ويقدم توصيات ممتازة تستند إلى التعلم من تلك النقاط.

وبشكل مبسط فإن معظم خوارزميات تعلم الآلة تعتمد في تعلمها على خطوتين أساسيتين: المراقبة والمحاكاة (التنبؤ) — وهذا يكون في مجموعة الخوارزميات التي تعتمد على التعلم تحت الإشراف، أو التعلم من خلال مراقبة أحداث سابقة معروفة النتيجة. فهي أولاً تراقب البيانات المدخلة وتحاول استنباط أنماط وخصائص مميزة لهذه البيانات ومن ثم تعمل على محاكاة سلوك الوظائف بناءً على الروابط والعلاقات التي تم تشكيلها من خلال مراقبة عملية تحويل البيانات المدخلة إلى مخرجات معينة.

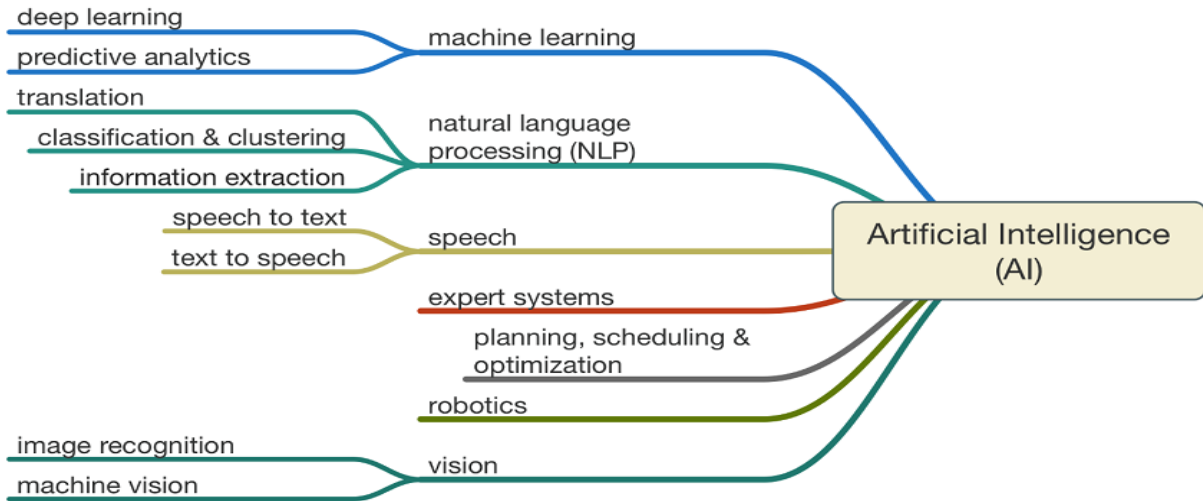
مجال تعلم الآلة في الوقت الحالي يُدرّ أرباحاً غزيرة. إنه يُستخدم في تجميع البيانات وفي معالجة البيانات الضخمة؛ حيث إن أجهزة الكمبيوتر العملاقة تُجري مليون مليار عملية حسابية في الثانية

تستخدم بعض أنظمة تعلم الآلة الشبكات العصبية. ولكن كثيراً منها يعتمد على الذكاء الاصطناعي الرمزي مدعوماً بخوارزميات إحصائية قوية. في الحقيقة، تقوم الإحصائيات بالعمل، ولا يكون للذكاء الاصطناعي التقليدي الجميل دور سوى توجيه العامل إلى مكان العمل. ومن ثم يعتبر بعض المحترفين تعلم الآلة أحد علوم الكمبيوتر والإحصاءات أو أحدهما — ولا يعتبرونه ضمن الذكاء الاصطناعي. ولكن لا يوجد فرق واضح هنا.

يتضمن تعلم الآلة ثلاثة أنواع شاملة، وهي:

الذكاء الاصطناعي عمر سليم

- التعلم الموجه يمثل معظم استخدامات تعلم الآلة اليوم. في التعلم تحت الإشراف، تعرف الآلة مخارج الخوارزمية قبل أن تبدأ في العمل عليها. يتم تدريس الخوارزمية من خلال مجموعة من بيانات التدريب التي تُدخل في الآلة، وتعمل هذه الأخيرة على تنفيذ الخطوات من الإدخال إلى الإخراج. يستخدم التعلم المراقب لتصنيف الصور أو كشف الاحتيال في الهوية، والتنبؤ بالطقس.
- والتعلم غير الموجه أو التعلم الاستنتاجي، الأنظمة التي تعتمد لا تحتوى على أي بيانات ملموسة، والنتائج غير معروفة في الغالب، هذا يجعل الآلة قادرة على تفسير وإيجاد حلول لعدد لا حدود له من البيانات. كمثال نأخذ نتفلكس وهولو (تطبيقات لمشاهدة الأفلام، المسلسلات، وغيرها) بحيث أنك لما تقوم بالدخول لها تجد توصيات في مختلف الفئات، البرمجية التي سمحت بذلك هي التعلم غير المراقب.
- والتعلم المعزز. يختلف تماما على التعلم المراقب والغير المراقب فهو يعطي درجة عالية من السيطرة لوكلاء البرامج، حيث يتعلم الوكيل كيفية التصرف في بيئة ما من خلال تنفيذ الإجراءات ورؤية النتائج. الفكرة وراء تعزيز التعلم هي أن الوكيل سيتعلم من البيئة من خلال التفاعل معها وتلقي المكافآت لأداء الأعمال.



صورة "اهم اقسام الذكاء الاصطناعي"

يتم تصنيف خوارزميات تعلم الآلة إلى عدة أنواع:

- التعلم بالإشراف (Supervised Learning): وهو أحد أشهر أنواع التعلم الآلي ويقوم على وجود بيانات وقرائنها الصحيحة عند وقت التعلم بحيث تشكل هذه البيانات امثلة حقيقية يمكن للنموذج التعلم منها.
- شبه التعلم بالإشراف (Semi-supervised learning): وهو عند وجود بيانات مع قرائنها الصحيحة ولكنها محدودة أو غير مكتملة.

الذكاء الاصطناعي عمر سليم

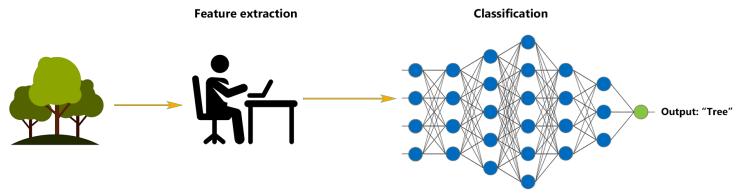
- التعلم دون إشراف (Unsupervised Learning): وهو تعلم يَنْتُج عن وجود بيانات بدون قرائنها الصحيحة ومن أشهر أنواع التعلم بدون إشراف هو التحليل العنقودي Clustering.
- التعلم المعزز (Reinforcement learning): وهو أحد أنواع التعلم بدون إشراف، وفيه تتفاعل الآلة مع البيئة وتبني خبراتها بناءً على هذا التفاعل يعتبر التعليم المعزز من أنواع التعليم الواعدة والتي قد يكون لها نصيب كبير في حل مسائل معقدة في المستقبل. يجب استخدام التعليم المعزز عندما تكون البيئة غير معروفة وإلا فإنه سوف يحتاج الكثير من المصادر الحسابية بدون جدوى فعلية لعملية التعليم.

التعلم المتعمق أو التعلم العميق (Deep Learning)

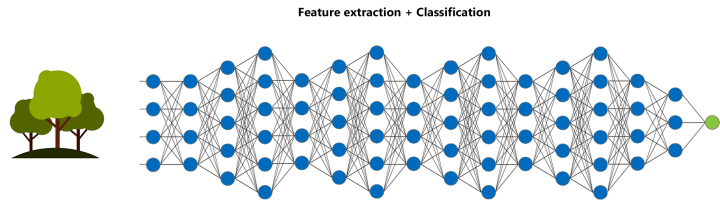
هو مجال بحث جديد يتناول إيجاد نظريات وخوارزميات تتيح للآلة أن تتعلم بنفسها عن طريق محاكاة الخلايا العصبية في جسم الإنسان، و أحد فروع العلوم التي تتناول علوم الذكاء الاصطناعي، يُعد فرع من فروع علوم التعلم الآلي، تركز معظم أبحاث التعلم المتعمق على إيجاد أساليب استنباط درجة عالية من المتجردات بتحليل مجموعة بيانات ضخمة باستخدام متحولات خطية وغير خطية.

يتجسد التعلم العميق في تنفيذ نظام التعلم الآلي. وفي الواقع، يتكون التعلم العميق من مجموعة فرعية من أنظمة التعلم الآلي، أو من الذكاء الاصطناعي، التي تشكل قدرات التشغيل التي تملكها الآلات. وتشبه هذه التقنية نظام التعلم الآلي في بعض السياقات، ولكن يكمن الفرق في أن التعلم الآلي يحتاج إلى بعض التوجيهات لأداء المهمة، في حين يستطيع التعلم العميق أداء المهمة دون تدخل المبرمج. بالإضافة إلى ذلك، عزز التعلم العميق خبرة المستخدمين، حيث يمكن استخلاص أفضل نموذج للتعلم العميق من خلال خاصيات السيارة الأوتوماتيكية.

Machine Learning



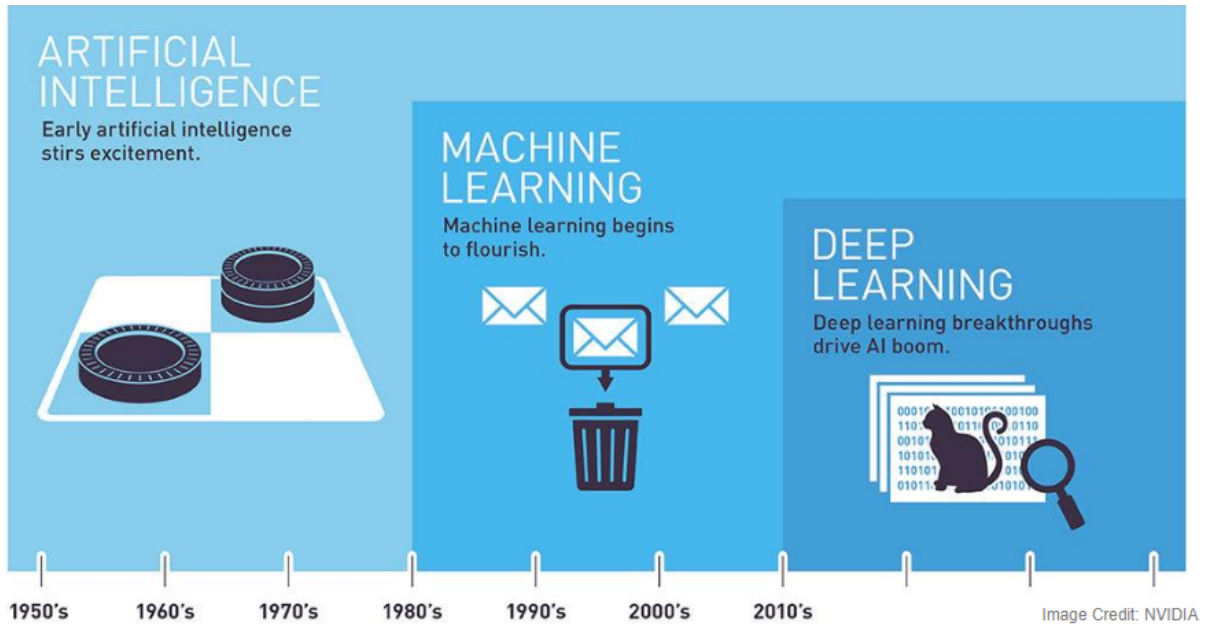
Deep Learning



"تعرف التقنية المستخدمة لتنفيذ التعلم الآلي بالتعلم العميق".

جعل التعلم العميق الآلات تعمل وتفكر مثل البشر. وعند التعامل مع نظام التعلم الآلي، ينبغي على المبرمجين إصلاح الخوارزمية إذا ما كانت النتائج غير مناسبة، لكن بالنسبة لنماذج التعلم العميق، فإنها تتكفل بذلك بنفسها، تمامًا مثل العقل البشري.

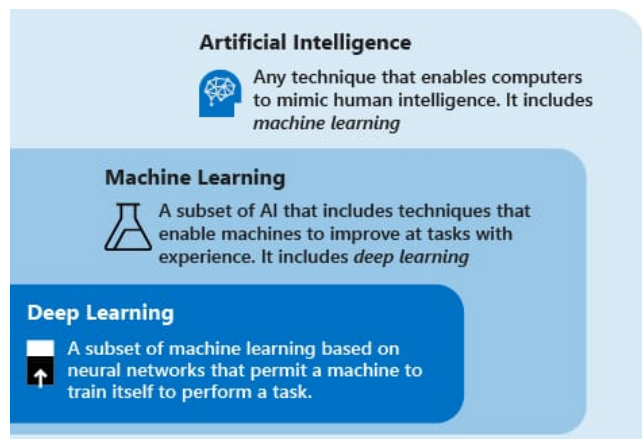
تخيل أنك قمت بضبط رمز للمروحة لينطلق عندما ينطق المشغل بكلمة "اشتغل"، عند ذلك ستقوم خوارزمية التعلم الآلي بالاستماع إلى المحادثة بأكملها والبحث عن كلمة "اشتغل". وإذا لم تحصل على الكلمة الدقيقة، فلن تعمل المروحة حتى إذا كنت تريد ذلك. من ناحية أخرى، سيشغل نموذج التعلم العميق المروحة حتى لو قلت: "الغرفة ساخنة جدًا لدرجة يصعب البقاء فيها". وعلى العموم، تجعل هذه النقاط الأساسية كلا النظامين مختلفين، إذ يمكن أن يلقن التعلم العميق نفسه بنفسه، بينما يحتاج التعلم الآلي إلى تشغيله بواسطة برنامج محدد.



<https://www.naftaliharris.com/blog/visualizing-dbscan-clustering/>

<https://www.youtube.com/watch?v=Lu56xVIZ40M>

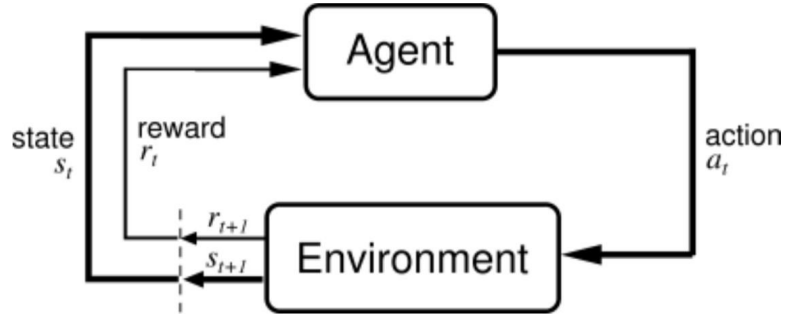
<https://www.youtube.com/watch?v=CqYKhbyHFtA>



<https://bimarabia.com/OmarSelim/>

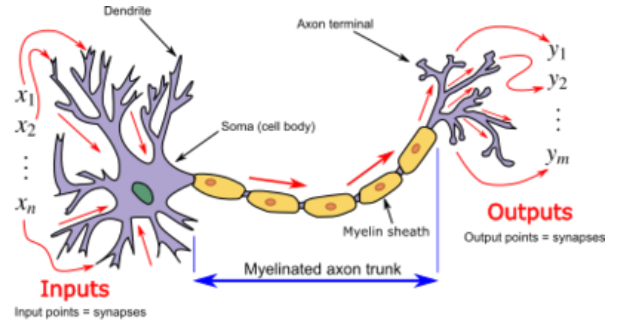
التعلم المعزز Reinforcement

- التعلم المعزز هو نوع من التعلم الآلي الذي يسمح لنظام التعلم بمراقبة البيئة وتعلم السلوك المثالي.
- يراقب نظام التعلم (الوكيل) البيئة ويتخذ إجراءات معينة ويحصل على مكافآت في المقابل (أو عقوبات في حالات معينة).
- يتم تقديم الملاحظات إلى النظام أو الوكيل في حلقة.
- يتعلم الوكيل الاستراتيجية أو السياسة (اختيار الإجراءات) التي تزيد من مكافأتها بمرور الوقت وتحاول تعظيم المكافأة التراكمية.



مثال ورد في صحيفة «نيتشر» عام ٢٠١٥، وهو خوارزمية التعلم المعزز (خوارزمية شبكة كيو العميقة) التي استطاعت ممارسة ألعاب الأتاري الكلاسيكية ٢٦٠٠ الثنائية الأبعاد. وعلى الرغم من عدم توفري مدخلات سوى وحدات البيكسل ونقاط اللعبة (وعدم معرفة سوى عدد الإجراءات المتاحة لكل لعبة)، فقد تفوقت على البشر بنسبة ٧٥٪ في ٢٩ لعبة من أصل ٤٩ لعبة، وتفوقت على مختبري الألعاب الاحترافيين في ٢٢ لعبة. يبقى أن نرى إلى أي مدى يمكن توسيع هذا الإنجاز. خوارزمية شبكة كيو العميقة تعثر على الاستراتيجية المثلى حيث إنها تتضمن إجراءات ذات ترتيب زمني،

الشبكات العصبونية الاصطناعية (Artificial Neural Network ANN) أ



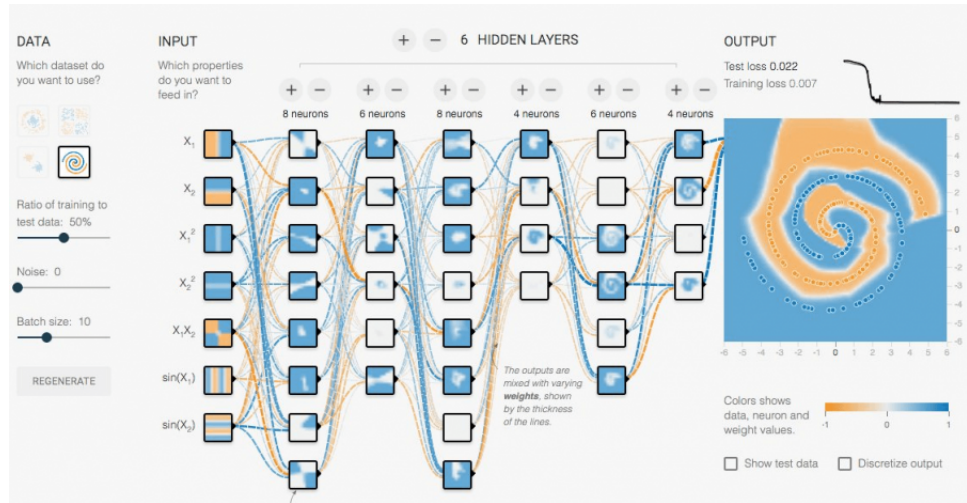
و ما يدعى أيضا بالشبكات العصبونية المحاكية simulated neural network أو SNN : مجموعة مترابطة من عصبونات الخلية العصبية افتراضية تنشئها برامج حاسوبية لتشابه عمل العصبون البيولوجي أو بنى إلكترونية (شبيبات إلكترونية مصممة لمحاكاة عمل العصبونات) تستخدم النموذج الرياضي لمعالجة المعلومات بناء على الطريقة الاتصالية في الحوسبة. تتألف الشبكات العصبونية بشكل عام عناصر معالجة بسيطة تقوم بعمل بسيط لكن السلوك الكلي للشبكة يتحدد من خلال الاتصالات بين مختلف هذه العناصر التي تدعى هنا بالعصبونات ومؤشرات هذه العناصر element parameters. الإيحاء الأول بفكرة الشبكات العصبونية أتى من آلية عمل العصبونات الدماغية التي يمكن تشبيهها بشبكات بيولوجية كهربائية لمعالجة المعلومات الواردة إلى الدماغ. في هذه الشبكات اقترح دونالد هب أن المشبك العصبي يلعب دورا أساسيا في توجيه عملية المعالجة وهذا ما دفع للتفكير في فكرة الاتصالية والشبكات العصبونية الاصطناعية. تتألف الشبكات العصبونية الاصطناعية من عقد أو ما قد ذكرنا مسبقا انه

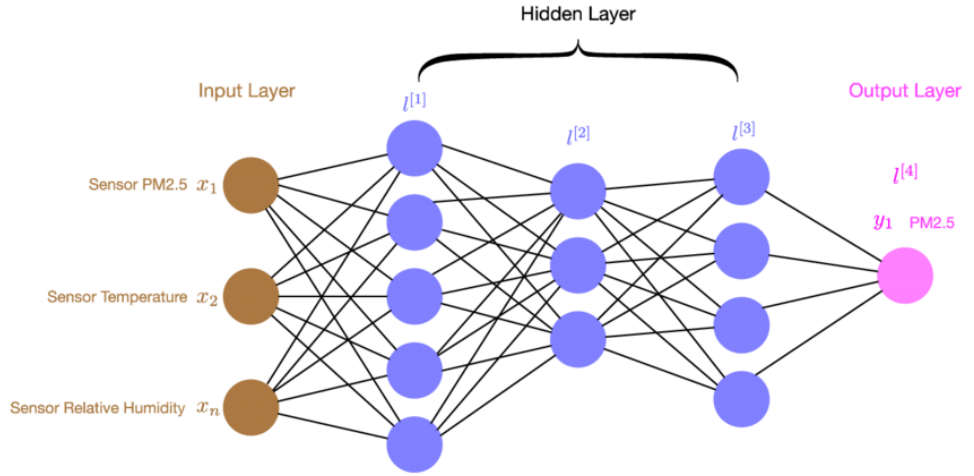
الذكاء الاصطناعي عمر سليم

عصبونات neurons أو وحدات معالجة processing elements، متصلة معا لتشكل شبكة من العقد، وكل اتصال بين هذه العقد يملك مجموعة من القيم تدعى الأوزان تسهم في تحديد القيم الناتجة عن كل عنصر معالجة بناء على القيم الداخلة لهذا العنصر. لقد قطع الذكاء الاصطناعي (AI) للتصميم بمساعدة الكمبيوتر شوطاً طويلاً منذ أن طرحه المهندس المعماري Nicolas Negroponte نيكولاس نيغروبونتي في السبعينيات. تعتمد العديد من التطورات التكنولوجية على خوارزميات التعلم الآلي. الخوارزميات التي تساعد في جعل الذكاء الاصطناعي يتصدر قائمة اتجاهات BIM ، مع أكبر إمكانية لتحسين عملية التصميم.

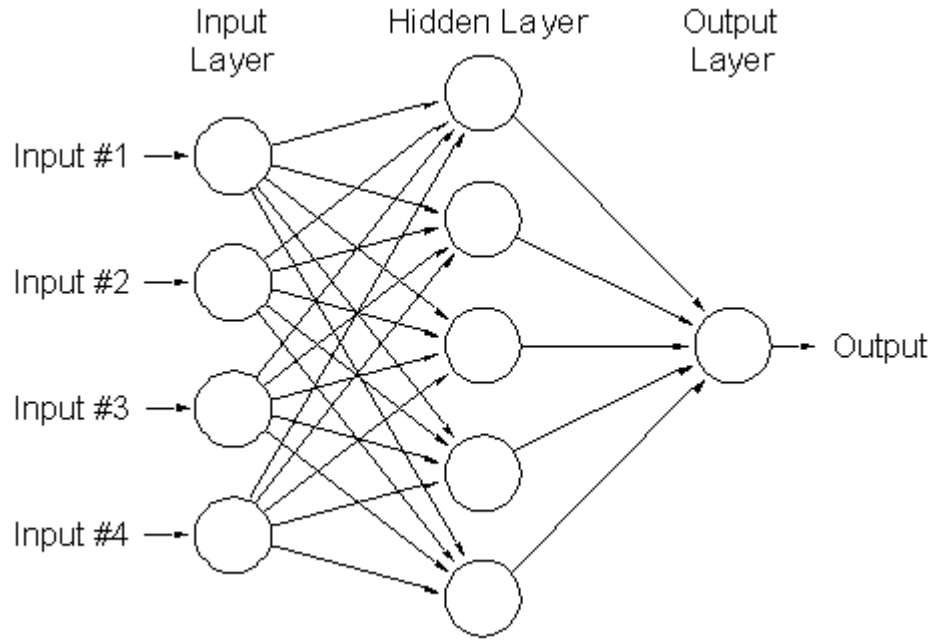
يمكن استخدام الذكاء الاصطناعي لاكتشاف العناصر ونسخها: التراكيب والمواد ، وارتفاعات الطوابق ، ومعلومات النوافذ والسلالم ، وما إلى ذلك. ، يحلل الذكاء الاصطناعي أولاً نموذجاً نموذجياً ثم يطبق نفس النمط في مشروع جديد. على سبيل المثال ، يمكن أن تحصل الجدران على الجانب الشمالي من المبنى تلقائياً على طبقة عازلة أكثر سمكاً ، أو يمكن إعطاء الأرضيات في الطابق الأرضي تكويناً مختلفاً عن الطوابق أعلاه. يوفر الذكاء الاصطناعي الكثير من العمل اليدوي ويقلل من مخاطر فقدان التفاصيل المهمة.

<https://playground.tensorflow.org/> خوارزمية DBSCAN





الشبكات العصبية مفيدة في نمذجة الجوانب العقلية، وفي التعرف على النمط يمكن للذكاء الاصطناعي الكلاسيكي (لا سيما عند دمجها مع الإحصاءات) أن يضع نموذجاً للتعليم ، وكذلك يمكنه التخطيط والتفكري المنطقي. تُلقِي البرمجة التطورية الضوء على التطور الأحيائي ونمو الدماغ. يمكن استخدام الأتمتة الخلوية والأنظمة الديناميكية في إنشاء نماذج التطور لدى الكائنات الحية. بعض المناهج أقرب إلى علم الأحياء من علم النفس، وبعضها أقرب إلى السلوك التأملي من التفكري التشاوري. لفهم النطاق الكامل للعقل، فسيلزم توافر كل تلك الأنواع وربما أكثر. لا يهتم كثير من الباحثين في الذكاء الاصطناعي بطريقة عمل العقل؛ حيث إنهم يسعون خلف الكفاءة التكنولوجية وليس الفهم العلمي. حتى وإن كانت أساليب العقل متصلة في علم النفس، فإنه لا توجد علاقة وثيقة به الآن. لكننا سنرى أن التقدم في الذكاء الاصطناعي للأغراض العامة (الذكاء الاصطناعي العام) يحتاج إلى فهم البنية الحاسوبية للعقل فهما عميقاً.



الشبكة العصبونية شبكة مترابطة من عقد تعمل بأسلوب مشابه لعصبونات الدماغ البشري.

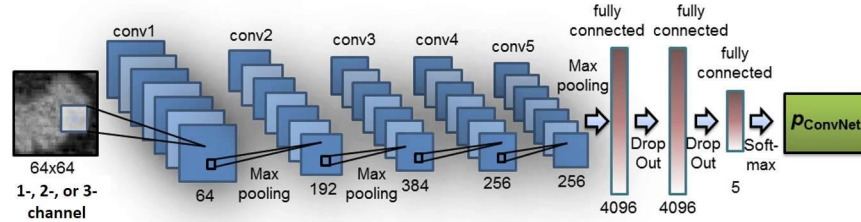
شبكات الخصومة التوليدية (Generative adversarial networks (GAN) أو الشبكات التوليدية الخصومية هي نوع من شبكات التعلم الآلي التي اخترعها إيان جودفيلو وزملاؤه في عام 2014. تتنافس شبكتين عصبيتين مع بعضهما في لعبة (بمعنى نظرية اللعبة ، غالبًا ولكن ليس دائمًا في شكل لعبة محصلتها صفر) الهدف منها التدريب على إنشاء بيانات مفبركة مشابهة للبيانات الحقيقية، يصعب على مراقب بشري أو آلي التفريق بينهما. تتعلم هذه التقنية إنشاء بيانات جديدة بنفس الخصائص الإحصائية لمجموعة التدريب. على سبيل المثال ، يمكن لـ GAN المُدرَّب على الصور الفوتوغرافية إنشاء صور جديدة تبدو حقيقية للمراقبين البشريين ، ولها العديد من الخصائص الواقعية. على الرغم من أنه تم اقتراحه في الأصل كشكل من أشكال النموذج التوليدي للتعلم غير الخاضع للرقابة ، فقد أثبتت شبكات GAN أيضًا أنها مفيدة للتعلم شبه الخاضع للإشراف ، التعلم الخاضع للإشراف الكامل ، والتعلم المعزز . في ندوة عام 2016 ، وصف خبير الذكاء الاصطناعي يان لوكون شبكات GAN بأنها «أروع فكرة في ميدان التعلم الآلي في السنوات العشرين الماضية».

يمكن استخدام GANs التي تنتج الصور الواقعية لتصوير التصميم الداخلي ، والتصميم الصناعي ، والأحذية ، الحقائب ، وعناصر الملابس أو عناصر لمشاهد ألعاب الكمبيوتر . يتم استخدام هذا النوع من الشبكات من طرف Facebook .

يمكن لـ GANs إعادة بناء نماذج ثلاثية الأبعاد للكائنات من الصور ، وأنماط نماذج الحركة في الفيديو.

Convolutional Neural Networks

(ConvNets)

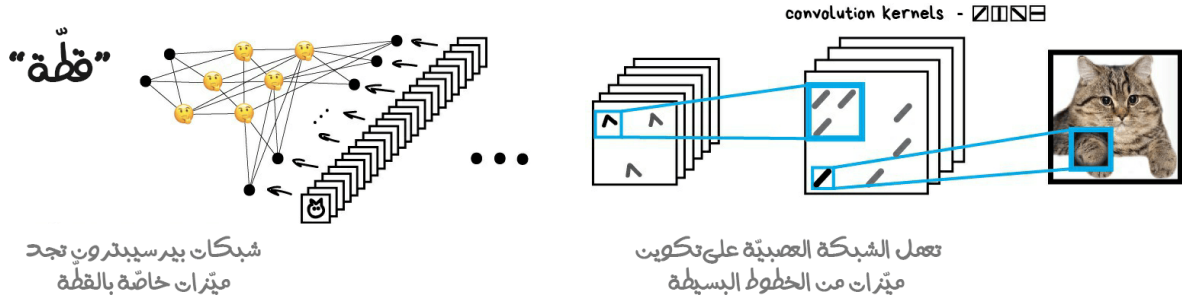


CUDA-ConvNet: Open-source GPU accelerated code by [Krizhevsky et al., NIPS 2012]

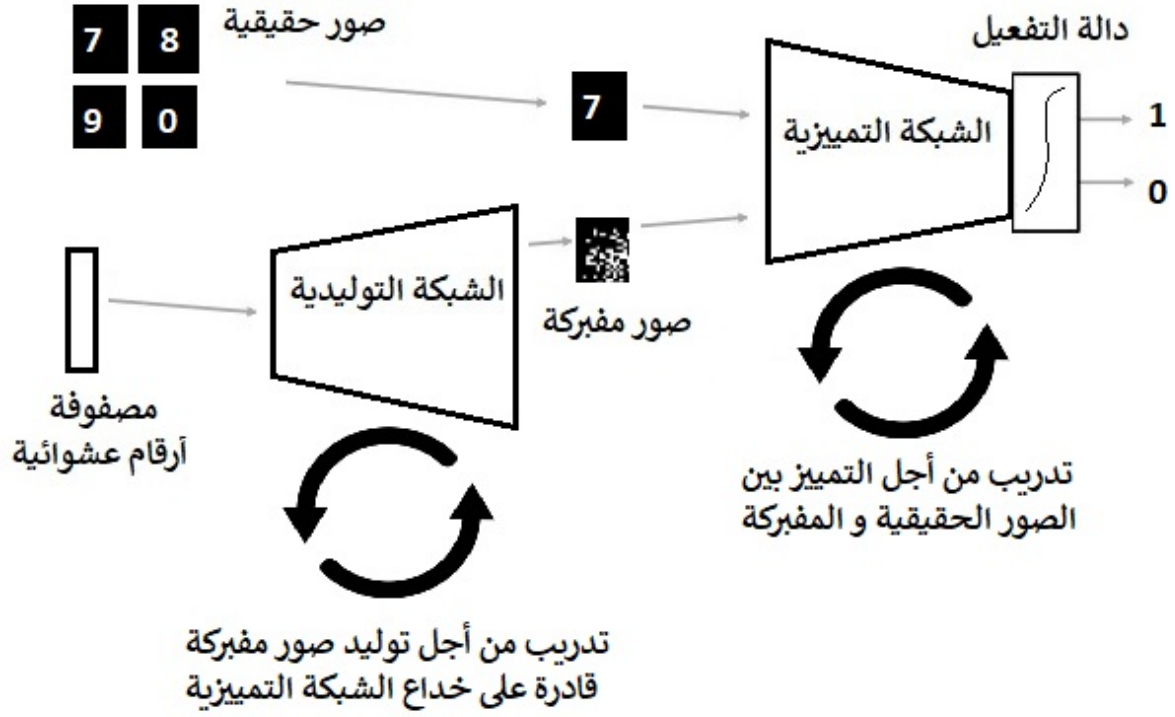
NIH National Institutes of Health

www.holgerroth.com

(Convolutional Neural Networks) الشبكات العصبية التلافيفية



الشبكات العصبية التلافيفية



يمكن لنموذج GAN المسمى Speech2Face إعادة بناء صورة لوجه الشخص بعد الاستماع إلى صوته

يمكن توليد صور لأشخاص غير حقيقيين مثل هذا الموقع الذي يعتمد على GAN

<https://this-person-does-not-exist.com/en>



مثال آخر

Understanding Natural Language فهم اللغة الطبيعية (

معالجة اللغة الطبيعية NLP تهتم بالقيام بتوليد مؤتمت للغات الإنسان الطبيعية وفهمها.

نظام توليد اللغة الطبيعية Natural language generation system

هو نظام يحول المعلومات من قواعد البيانات databases الحاسوب إلى الأصوات العادية sounding-normal باللغة

human language البشرية

نظام فهم اللغة الطبيعية Natural language understanding system

يحول عينات من اللغة البشرية إلى تمثيل منهجي/رياضي أكثر ما يمكن، بحيث يكون ابسط للمعالجة من قبل برامج الحاسوب.

بعض المهام الأساسية في معالجة اللغات الطبيعية Some major tasks in NLP

- نظام نص-إلى-كلام (Speech-to-Text) TTS system: يحول نص اللغة العادية إلى كلام.
- نظام التعرف على الكلام (Speech Recognition) SR system: عملية تحويل إشارات الكلام سلسلة من الكلمات.
- نظام ترجمة الآلة (Machine Translation) MT system: يترجم النص أو الكلام من واحدة من اللغات الطبيعية إلى لغة أخرى.
- نظام استرجاع المعلومات (Information Retrieval) IR system: يبحث عن المعلومات من قواعد البيانات مثلاً الإنترنت أو الويب أو الإنترنت.

الوجه المتفائل للذكاء الاصطناعي

يعتقد **Mark Zuckerberg, Bill Gates, Amit Ray and Ray Kurzweil** أنّ الاستفادة التي سنكسبها من الذكاء الاصطناعي ستكون أكبر بكثير من الأذى المحتمل له، ويعد الكاتب الأمريكي الشهير وعالم الكمبيوتر والمخترع **Ray Kurzweil** من الأصوات العديدة التي تؤمن بأنه يمكن للذكاء الاصطناعي أن يفيدنا، وقال: "لطالما كانت التكنولوجيا سلاحًا ذا حدين، فالنار وفرت لنا التدفئة ووسيلة للطبخ وفي نفس الوقت حرقت منازلنا. قُتل في الحرب العالمية الثانية 50 مليون شخص، وكان سبب ذلك بالتأكيد هو قوة التكنولوجيا في ذلك الوقت".

يُحب الدكتور أميت راي **Amit Ray** أن يركز على الجوانب الإيجابية والوردية للذكاء الاصطناعي، وفي كتابه "ذكاء اصطناعي خارق رحيم **AI 5.0**" قال: "إن الذكاء الاصطناعي هو أفضل وسيلة لتغيير المجتمع وإلغاء عدم المساواة، على صعيد ما، فإن البشرية الآن على وشك أن تدخل في عصر عبودية للذكاء الاصطناعي والتكنولوجيات الحيوية، وعلى صعيد آخر، فإن البشرية على وشك التحرر من الآلام والمعاناة بمساعدة الذكاء الاصطناعي وغيره من التقنيات. وفي ظل هذا النمو المتسارع للذكاء الاصطناعي، فإن التوقيت هو كل شيء، والأمر متروك لنا في كيفية استخدام هذه الأدوات القوية. يمكن منع إساءة استخدام الذكاء الاصطناعي، عبر تطوير أجزاء معقدة من المشاعر العميقة، مثل الحب والرحمة في خوارزميات التعلم".

قال الرئيس التنفيذي لشركة "فيس بوك"، **Mark Zuckerberg**، إنه متفائل بخصوص الذكاء الاصطناعي. وذات مرة علّق على أحدهم: "أنا لا أفهم هؤلاء الناس الراضين الذين يحشدون سيناريوهات نهاية العالم. إنه لأمر سلبي حقًا، وأعتقد بأنه فعل غير مسؤول إلى حد كبير".

وأخيرًا، فإن فكرة التفرد التكنولوجي (أو الذكاء الفائق للآلة) تعود على الأقل إلى رائد الذكاء الاصطناعي **Ray Solomonoff** الذي حدّر في عام 1967: "على الرغم من عدم وجود أفق للآلات الذكية للغاية في المستقبل القريب، إلا أن الأخطار والمشاكل المحتملة صعبة وجديّة جدًا. سيكون من الجيد أن يكرّس عدد كبير من البشر الأذكى كثيرًا من التفكير لهذه المشاكل قبل ظهورها".

الوجه الاخر للذكاء الاصطناعي

” تقدم الذكاء الاصطناعي يمكن أن يضع نهاية العنصر البشري. فيمكنه الانطلاق من نفسه وإعادة تصميم نفسه بمعدلٍ متزايدٍ ومستمر. لن يمكن للبشر المحدودين بالتطور البيولوجي البطيء التنافس، ويمكن أن يتم إبادتهم. ” -ستيفن هوكينج

قام إيلون ماسك بتغريد صورةٍ تعيد النقاش حول أمان الذكاء الاصطناعي، الطريف في الأمر أنها احتوت على صورة إعلانٍ لإدمان المقامرة تقول: "الألات هي من سينتصر في النهاية"، مع العلم بأن ذلك لا يشير بوضوح إلى آلات القمار، ويقول ماسك في خطابه الأكثر خطورة: "إن الخطر الذي يشكّله الذكاء الاصطناعي أكبر من الخطر الذي تشكّله كوريا الشمالية".



Elon Musk ✓
@elonmusk



If you're not concerned about AI safety, you should be. Vastly more risk than North Korea.

3:29 AM - Aug 12, 2017

🗨 2,425 🔄 13,931 ❤ 38,364

وحذّر خبراء مثل Stephen Hawking منذ فترةٍ طويلةٍ من قدرة الذكاء الاصطناعي على تدمير البشرية. في مقابلة أجراها عام 2014، ذكر الفيزيائي الشهير: "أن تطوير الذكاء الاصطناعي بإمكانه إنهاء الجنس البشري". بل إنه يرى أن انتشار الأتمتة سيشتكّل ضررًا على الطبقة المتوسطة.

وقال Michael Vassar، كبير موظفي العلوم في MetaMed Research: "إذا اخترع ذكاءً اصطناعيًّا عامًّا artificial general intelligence أعظم من الإنسان دون حذرٍ كافٍ، فمن المؤكد أن الأجناس البشرية سوف تنقرض في وقتٍ قصيرٍ جدًا".

ومن الواضح، على الأقل في المجتمع العلمي، أن التنمية غير المقيدة للذكاء الاصطناعي قد لا تكون في مصلحة البشرية. وتُبذل حاليًا جهودٌ للبدء في صياغة بعض هذه القواعد لضمان تطوير الذكاء الاصطناعي، الموجّه أخلاقيًا، فقدّم معهد مهندسي الكهرباء والإلكترونيات Institute of Electrical and Electronics Engineers أول مسودةٍ من المبادئ التوجيهية التي يُؤمل أن توجّه المطورين في الاتجاه الصحيح.

الذكاء الاصطناعي عمر سليم

ويقول Stephen Hawking: "تطوير الذكاء الاصطناعي بإمكانه إنهاء الجنس البشري". بالإضافة إلى ذلك، فإن أكبر الأسماء في التكنولوجيا تجتمع معاً للتنظيم الذاتي قبل اتخاذ الحكومات أية خطوات. وقد بدأ بالفعل الباحثون والعلماء من شركات التكنولوجيا الكبيرة مثل ، Google, Amazon, Microsoft, IBM ، Facebook بمناقشاتٍ لضمان تحقيق الذكاء الاصطناعي المنفعة للإنسانية وليس تهديدها. مازال الطريق طويلاً أمام الذكاء الاصطناعي قبل تشكيله تهديداً، ومع ذلك، فإنّ التقدّم يمضي نحو الأمام على قدمٍ وساقٍ.

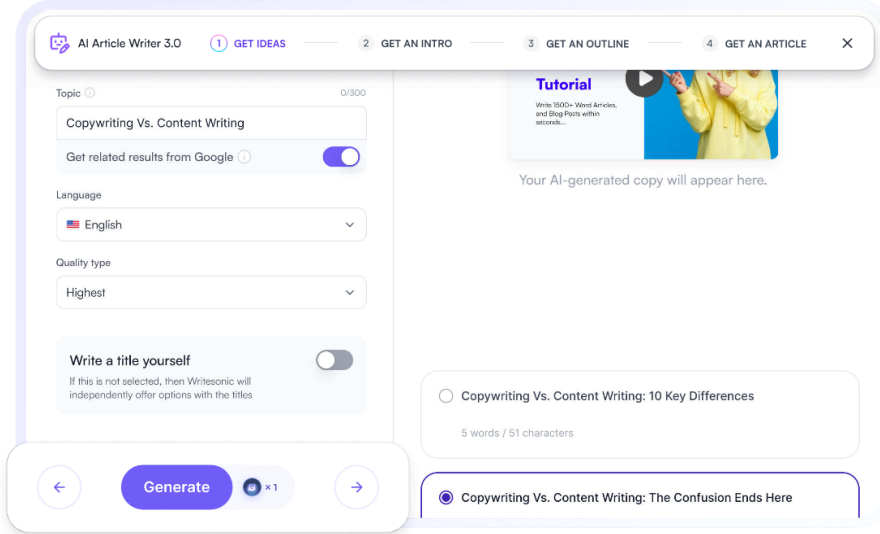
كما ترى في العديد من المجالات، وليس فقط صناعات البناء، يوجد خوف حقيقي من الذكاء الاصطناعي. آلات سوف تغلب البشر؟ وفقاً ل Eleni Vasilaki ، أستاذ العلوم العصبية الحاسوبية بجامعة شيفيلد ، فإن هذا الخوف في غير محله. "في نهاية المطاف، ليس لمجرد أن الذكاء الاصطناعي يمكنه أن يتعلم، لا يتبع ذلك حقاً أنها ستتعلم فجأة جميع جوانب الذكاء البشري وتفوقنا"، مضيفاً أنه يتعين علينا التأكد من أننا نستخدم هذه التقنيات بشكل مفيد، "التعلم الآلي والذكاء الاصطناعي، أدوات يمكن استخدامها بطريقة صحيحة أو خاطئة، مثل كل شيء آخر، إنها الطريقة التي يتم استخدامها والتي يجب أن تهتمنا، وليس الأساليب نفسها".

هناك موقع يخبرك إذا كانت وظيفتك مهددة من الذكاء الاصطناعي والروبوتات ام لا

<https://willrobotstakemyjob.com/>

معالجة اللغة الطبيعية

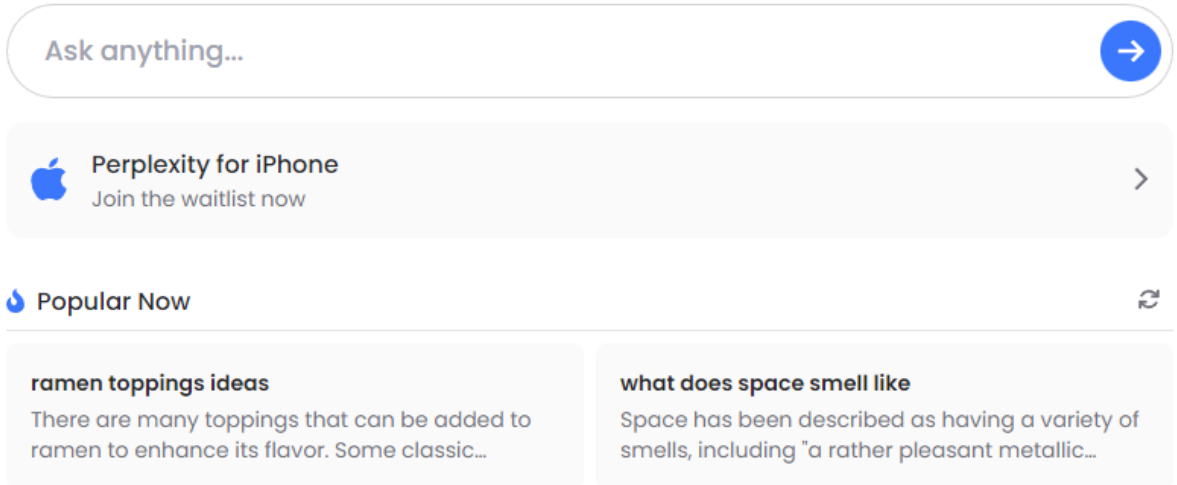
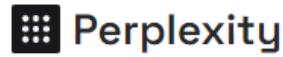
<https://app.writesonic.com/>



<https://chat.openai.com/chat>

[Perplexity](#)

محرك بحث يمكنك الحديث معه



<https://www.perplexity.ai/>

<https://bimarabia.com/OmarSelim/>

ما هو ChatGPT وكيف يعمل؟

Generative pre-trained transformers (GPT)

عائلة من نماذج اللغة المدربة عمومًا على مجموعة كبيرة من البيانات النصية لإنشاء نص يشبه الإنسان. تم بناؤها باستخدام عدة كتل من بنية المحولات. يمكن صقلها لمختلف مهام معالجة اللغة الطبيعية مثل إنشاء النص وترجمة اللغة وتصنيف النص. يشير "التدريب المسبق" **pre-trained** في اسمه إلى عملية التدريب الأولية على مجموعة نصية كبيرة حيث يتعلم النموذج التنبؤ بالكلمة التالية في المقطع، مما يوفر أساسًا متينًا للنموذج لأداء جيد في المهام النهائية بكميات محدودة من البيانات الخاصة بالمهمة.

ChatGPT (محولات الدردشة العامة المدربة مسبقًا) عبارة عن روبوت محادثة تم إطلاقه بواسطة OpenAI في نوفمبر 2022. يستخدم GPT-3.5 ، ويتم ضبطه بدقة (نهج لنقل التعلم) مع كل من تقنيات التعلم تحت الإشراف والمعزز. فهو نموذج لغة كبير تم تطويره بواسطة فريق OpenAI. يعتمد على نموذج GPT-3 ، وهو مصمم لتوليد ردود فعل بشرية على المدخلات في مجموعة واسعة من التنسيقات. تتمثل إحدى القدرات الرئيسية لـ ChatGPT في قدرتها على فهم المدخلات والاستجابة لها في سياق المحادثة. باستخدام خوارزميات معالجة اللغة الطبيعية المتقدمة وتقنيات التعلم الآلي ، فإن ChatGPT قادر على فهم المعنى والهدف وراء المدخلات ، وإنشاء استجابات مناسبة وذات صوت طبيعي. القدرة المهمة الأخرى لـ ChatGPT هي قدرتها على التعامل مع مجموعة واسعة من تنسيقات الإدخال. بالإضافة إلى القدرة على فهم إدخال النص والاستجابة له ، فإن ChatGPT قادر أيضًا على فهم المدخلات والاستجابة لها في شكل كلام ، مما يجعلها أداة متعددة الاستخدامات لاستخدامها في مجموعة متنوعة من التطبيقات. بشكل عام ، يعد ChatGPT نموذجًا لغويًا متقدمًا للغاية وقادرًا ومناسبًا تمامًا لتوليد استجابات شبيهة بالبشر في سياق محادثة. إن قدرته على فهم المدخلات والاستجابة لها ، وقدرته على التعامل مع مجموعة واسعة من تنسيقات الإدخال ، تجعله أداة قيمة للتطبيقات التي تتطلب معالجة لغة طبيعية.

كيف تستخدم ChatGPT معالجة اللغة الطبيعية والتعلم الآلي ؟

تستخدم ChatGPT معالجة اللغة الطبيعية والتعلم الآلي لفهم المدخلات في سياق المحادثة والاستجابة لها. يعد ChatGPT في جوهره نموذجًا لغويًا كبيرًا تم تدريبه على مجموعة بيانات ضخمة من النص. يسمح هذا التدريب للنموذج بفهم بنية اللغة ومعناها ، وتوليد استجابات مناسبة وطبيعية. عندما يتلقى ChatGPT مدخلات ، فإنه يستخدم خوارزميات معالجة اللغة الطبيعية لتحليل النص واستخراج المعنى والهدف من وراءه. هذا يسمح للنموذج بفهم سياق المدخلات ، وتوليد استجابة ملائمة ومناسبة. بالإضافة إلى معالجة اللغة الطبيعية ، تستخدم ChatGPT أيضًا خوارزميات التعلم الآلي لتحسين أدائها بمرور الوقت. نظرًا لأن النموذج يتلقى المزيد من المدخلات ويولد المزيد من الردود ، فإنه قادر على التعلم من أخطائه وتحسين قدرته على فهم المدخلات والاستجابة لها بطريقة طبيعية وشبيهة بالبشر.

ChatGPT عبارة عن مزيج قوي من معالجة اللغة الطبيعية والتعلم الآلي الذي يسمح له بفهم المدخلات والاستجابة لها في سياق محادثة. تمكن هذه التقنيات ChatGPT من إنشاء استجابات مناسبة وذات صوت طبيعي ، مما يجعلها أداة قيمة للتطبيقات التي تتطلب معالجة لغة طبيعية. كيف يختلف ChatGPT عن نماذج اللغات الأخرى ومساعدات الذكاء الاصطناعي ، يختلف ChatGPT عن نماذج اللغات الأخرى ومساعدات الذكاء الاصطناعي بعدة طرق رئيسية. أحد أهم الاختلافات هو حجم النموذج. ChatGPT هو نموذج لغوي كبير تم تدريبه على مجموعة بيانات ضخمة من النص ، مما يمنحه قدرة لا مثيل لها على توليد استجابات شبيهة بالبشر للمدخلات. بالمقارنة ، غالبًا ما يتم تدريب نماذج اللغات الأخرى ومساعدات الذكاء الاصطناعي على مجموعات بيانات أصغر ولا يمكنهم إنشاء استجابات بنفس المستوى من الطلاقة والطبيعية. هناك اختلاف مهم آخر بين ChatGPT ونماذج اللغات الأخرى ومساعدات الذكاء الاصطناعي وهو نوع الإدخال الذي يمكنه التعامل معه. تم تصميم ChatGPT لفهم مجموعة واسعة من مدخلات المحادثة والاستجابة لها ، بما في ذلك كل من النص والكلام. في المقابل ، غالبًا ما تكون نماذج اللغات الأخرى ومساعدات الذكاء الاصطناعي محدودة بدرجة أكبر في قدرتهم على معالجة الإدخال ، وقد يكونوا قادرين فقط على التعامل مع تنسيق واحد (مثل النص فقط). يعد ChatGPT مناسبًا تمامًا لتوليد ردود شبيهة بالبشر في سياق محادثة. يميزها حجمها الكبير وقدراتها متعددة الاستخدامات عن نماذج اللغات الأخرى ومساعدات الذكاء الاصطناعي ، وتجعلها أداة قيمة للتطبيقات التي تتطلب معالجة لغة طبيعية.

ChatGPT

Examples	Capabilities	Limitations
"Explain quantum computing in simple terms"	Remembers what user said earlier in the conversation	May occasionally generate incorrect information
"Got any creative ideas for a 10 year old's birthday?"	Allows user to provide follow-up corrections	May occasionally produce harmful instructions or biased content
"How do I make an HTTP request in Javascript?"	Trained to decline inappropriate requests	Limited knowledge of world and events after 2021

Free Research Preview: ChatGPT is optimized for dialogue. Our goal is to make AI systems more natural to interact with, and your feedback will help us improve our systems and make the

ChatGPT وتطوره

يمكن إرجاع أصول ChatGPT إلى تطوير GPT-3 ، وهو نموذج لغة كبير تم إنشاؤه بواسطة فريق OpenAI. تم تدريب GPT-3 ، أو "Generative Pretrained Transformer 3" على مجموعة بيانات ضخمة من النص وتم تصميمه لتوليد استجابات شبيهة بالإنسان للمدخلات في مجموعة واسعة من التنسيقات. أدرك الفريق في OpenAI إمكانية استخدام GPT-3 في سياق محادثة ، وبدأ العمل على تكييف النموذج لاستخدامه في روبوتات المحادثة والتطبيقات الأخرى. أدى هذا العمل في النهاية إلى إنشاء ChatGPT ، وهو إصدار متخصص من GPT-3 تم تحسينه لتوليد استجابات محادثة. شارك في تطوير ChatGPT فريقاً من الباحثين والمهندسين في OpenAI ، الذين عملوا معاً لضبط النموذج وتطوير تقنيات جديدة لتحسين أدائه. تتضمن بعض الابتكارات الرئيسية التي تم تقديمها أثناء تطوير ChatGPT التطورات في معالجة اللغة الطبيعية و خوارزميات التعلم الآلي التي تسمح للنموذج بفهم المدخلات والاستجابة لها بشكل أفضل في سياق المحادثة. اليوم ، يُنظر إلى ChatGPT على نطاق واسع على أنه أحد أكثر أنظمة الذكاء الاصطناعي للمحادثة تقدماً وقدرة ، ويستمر تطويره وتحسينه بواسطة فريق OpenAI. الفرق والباحثون الذين يقفون وراء إنشاء ChatGPT شارك في تطوير ChatGPT فريقاً من الباحثين والمهندسين في OpenAI ، الذين عملوا معاً لإنشاء النموذج وتحسينه. ضم الفريق خبراء في مجموعة متنوعة من المجالات ، بما في ذلك معالجة اللغة الطبيعية والتعلم الآلي والذكاء الاصطناعي. بعض الأفراد الرئيسيين المشاركين في تطوير ChatGPT هم باحثو OpenAI Ilya Sutskever و Alex Graves و Ian Goodfellow ، الذين كانوا من بين رواد نموذج GPT-3. من بين المساهمين البارزين الآخرين في تطوير ChatGPT باحثون مثل Jean-Baptiste Cordonnier ، الذي عمل على خوارزميات معالجة اللغة الطبيعية التي تسمح لـ ChatGPT بفهم المدخلات والاستجابة لها في سياق المحادثة. كان تطوير ChatGPT جهداً تعاونياً شمل فريقاً متنوعاً من الباحثين والمهندسين الذين عملوا معاً لإنشاء النموذج وتحسينه. أدت جهودهم إلى إنشاء واحد من أكثر أنظمة الذكاء الاصطناعي للمحادثة تقدماً وقدرة المتاحة اليوم. تأثير ChatGPT على مجال الذكاء الاصطناعي ومعالجة اللغة الطبيعية منذ إنشائه ، كان لـ ChatGPT تأثير كبير على مجال الذكاء الاصطناعي ومعالجة اللغة الطبيعية. كنموذج لغة متقدم للغاية ، دفع ChatGPT حدود ما هو ممكن مع التكنولوجيا الحالية ، وأظهر قدرة أنظمة الذكاء الاصطناعي على فهم وتوليد استجابات شبيهة بالبشر في مجموعة واسعة من سياقات المحادثة.

كان أحد التأثيرات الرئيسية لـ ChatGPT هو تقدم تقنيات معالجة اللغة الطبيعية. تضمن تطوير ChatGPT إنشاء وصلات خوارزميات ونماذج جديدة تسمح للنظام بفهم المدخلات والاستجابة لها بشكل أفضل في سياق المحادثة. ساعدت هذه الابتكارات في تحسين أداء أنظمة معالجة اللغة الطبيعية الأخرى ، وفتحت إمكانيات جديدة لاستخدام الذكاء الاصطناعي في التطبيقات التي تتضمن معالجة اللغة. تأثير آخر لـ ChatGPT هو التركيز المتزايد على تطوير الذكاء الاصطناعي للمحادثة. ساعد نجاح ChatGPT في تسليط الضوء على إمكانات أنظمة الذكاء الاصطناعي للمشاركة في محادثات طبيعية شبيهة بالبشر ، كما حفز تطوير أدوات

الذكاء الاصطناعي عمر سليم

وتقنيات جديدة لبناء روبوتات محادثة أفضل وأنظمة ذكاء اصطناعي أخرى للمحادثة. قدمت ChatGPT مساهمة كبيرة في مجال الذكاء الاصطناعي ومعالجة اللغة الطبيعية ، ويستمر تطورها في دفع الابتكار والتقدم في هذه المجالات.

أساسيات التفاعل مع ChatGPT إعداد ChatGPT والوصول إليه لإعداد ChatGPT والوصول إليه ، ستحتاج إلى أن يكون لديك حساب مع OpenAI. انتقل إلى عنوان URL الخاص بـ <https://chat.openai.com> على متصفحك وانقر فوق الزر "تسجيل". أدخل بريدك الإلكتروني ثم قم بإنشاء كلمة مرور. بمجرد الانتهاء ، يمكنك المضي قدماً والتحقق من بريدك الإلكتروني. وتم إنشاء حسابك. بمجرد أن يكون لديك حساب ، يمكنك استخدام هذا الرابط للوصول إلى مربع الدردشة <https://chat.openai.com/chat>

أو يمكنك الوصول إلى ChatGPT من خلال OpenAI API. لإعداد حساب OpenAI الخاص بك ، ستحتاج إلى إنشاء مفتاح API وتثبيت مكتبة OpenAI Python. بمجرد القيام بذلك ، ستتمكن من الوصول إلى ChatGPT واستخدامه لإنشاء ردود على المدخلات. للوصول إلى ChatGPT ، ستحتاج إلى استخدام OpenAI API لإرسال مدخلاتك إلى النموذج وتلقي الاستجابة التي تم إنشاؤها. يمكنك القيام بذلك عن طريق تقديم طلب HTTP POST إلى OpenAI API ، وتقديم مدخلاتك في نص الطلب. ستعيد واجهة برمجة التطبيقات بعد ذلك الاستجابة التي تم إنشاؤها في استجابة HTTP. بمجرد إعداد حساب OpenAI الخاص بك وتثبيت مكتبة OpenAI Python ، يمكنك الوصول إلى ChatGPT باتباع الخطوات التالية:

1. قم باستيراد وحدة Openai: انسخ كود لصق الكود في فتح استيراد المحطة الطرفية الخاص بك 2

. قم بتعيين مفتاح OpenAI API الخاص بك: قم بنسخ كود لصق الكود في المحطة الطرفية
"openai.api_key = <your_api_key">

3. استخدم `openai.Completion.create()` () طريقة لإنشاء استجابة من ChatGPT: انسخ كود لصق الكود في استجابة جهازك = "text-davinci-002" (engine = "text-davinci-002" ، موجه = ">" ، >"> your_input") ، والتي يمكنك استخدامها بعد ذلك حسب الحاجة في تطبيقك. يعد إعداد ChatGPT والوصول إليه أمراً سهلاً نسبياً ، ويمكن إجراؤه باستخدام OpenAI API ومكتبة OpenAI Python. بمجرد إعداد حسابك وتثبيت المكتبات الضرورية ، يمكنك استخدام ChatGPT لإنشاء استجابات للإدخال في نطاق واسع من سياقات المحادثة. أساسيات التواصل مع ChatGPT التواصل مع ChatGPT يتضمن إرسال المدخلات إلى النموذج وتلقي الردود التي تم إنشاؤها. يمكن أن تكون المدخلات التي تقدمها إلى ChatGPT في شكل نص أو كلام ، وسيولد النموذج استجابات مناسبة وذات صوت طبيعي. للتواصل مع ChatGPT ، ستحتاج إلى استخدام OpenAI API لإرسال مدخلاتك إلى النموذج وتلقي الاستجابة التي تم إنشاؤها. يمكنك القيام بذلك عن طريق تقديم طلب HTTP POST إلى OpenAI API ، وتقديم مدخلاتك في نص الطلب. ستعيد واجهة برمجة التطبيقات بعد ذلك الاستجابة التي تم إنشاؤها في استجابة HTTP.

نصائح وحيل لتحقيق أقصى استفادة من ChatGPT

المزلق الشائعة التي يجب تجنبها عند استخدام ChatGPT هناك العديد من المزلق الشائعة التي يجب تجنبها عند استخدام ChatGPT. تتضمن بعض أهمها ما يلي:

1. توفير معلومات غير كافية عن السياق أو الخلفية: يعد ChatGPT نموذجاً لغوياً كبيراً تم تدريبه على فهم المدخلات والاستجابة لها في مجموعة واسعة من السياقات. ومع ذلك ، فإنه غير قادر على توليد استجابات مناسبة وذات صلة ما لم يتم تزويده بالسياق والمعلومات الأساسية الكافية. لذلك ، من المهم تزويد ChatGPT بمعلومات كافية لفهم المعنى والقصد من وراء إدخالك.

الذكاء الاصطناعي عمر سليم

2. التحميل الزائد للنموذج بمدخلات كثيرة جداً: يعد ChatGPT نموذجًا كبيرًا ومعقدًا ، ولا يمكنه معالجة سوى قدر معين من المدخلات في كل مرة. إذا قمت بتحميل النموذج بكمية كبيرة جدًا من المدخلات ، فقد لا يتمكن من إنشاء استجابة ، أو قد تكون الاستجابة غير كاملة أو غير صحيحة. لتجنب ذلك ، من المهم الحد من مقدار المدخلات التي تقدمها إلى ChatGPT ، وتقسيم المدخلات الطويلة أو المعقدة إلى أجزاء أصغر يسهل التحكم فيها.

3. استخدام النموذج في سياقات غير مناسبة أو لمهام غير مناسبة: تعد ChatGPT أداة قوية ، لكنها ليست رصاصة سحرية يمكنها حل جميع المشكلات. مثل أي نظام ذكاء اصطناعي آخر ، فإن ChatGPT له حدوده ، وليس من المناسب دائمًا استخدام النموذج في سياقات معينة أو لمهام معينة. على سبيل المثال ، قد لا يكون ChatGPT مناسبًا تمامًا لتوليد استجابات لمدخلات عالية التقنية أو متخصصة ، أو للمهام التي تتطلب مستوى عالٍ من الإبداع أو الأصالة. لتجنب استخدام النموذج بشكل غير لائق ، من المهم فهم قدراته وحدوده ، واستخدامه فقط في السياقات التي من المحتمل أن يكون فيها فعالاً. بشكل عام ، هناك العديد من المزالق الشائعة التي يجب تجنبها عند استخدام ChatGPT. من خلال إدراك لهذه المخاطر واتخاذ خطوات لتجنبها ، يمكنك التأكد من أنك تستخدم النموذج بفعالية وكفاءة ، والاستفادة إلى أقصى حد من قدرات معالجة اللغة الطبيعية والتوليد. استراتيجيات للحصول على أفضل النتائج من ChatGPT هناك العديد من الاستراتيجيات التي يمكنك استخدامها للحصول على أفضل النتائج من ChatGPT. تتضمن بعض الاستراتيجيات الأكثر فعالية ما يلي: توفير سياق ومعلومات أساسية: كما ذكرنا سابقًا ، يعد ChatGPT نموذجًا لغويًا كبيرًا تم تدريبه لفهم المدخلات والاستجابة لها في مجموعة واسعة من السياقات. للحصول على أفضل النتائج من النموذج ، من المهم تزويده بما يكفي من السياق والمعلومات الأساسية لفهم المعنى والهدف من وراء مدخلاتك. يمكن أن يشمل ذلك تقديم مطالبة أو سؤال لتهيئة المسرح للمحادثة ، أو تقديم معلومات أساسية حول الموضوع الذي تريد مناقشته.

كيفية تخصيص ChatGPT لاحتياجاتك الخاصة.

تتمثل إحدى الفوائد الرئيسية لـ ChatGPT في قدرتها على تخصيص وفقًا لأهدافك ومهامك الفريدة. من خلال تزويد النموذج بالمعلومات ذات الصلة وبيانات التدريب ، يمكنك تخصيص ChatGPT لفهم احتياجاتك الخاصة والاستجابة لها بشكل أفضل. تتمثل إحدى طرق تخصيص ChatGPT في تزويد النموذج ببيانات تدريب إضافية ذات صلة بأهدافك ومهامك. على سبيل المثال ، إذا كنت تستخدم ChatGPT لتطبيق خدمة العملاء ، فيمكنك تزويد النموذج بمجموعة بيانات لأسئلة وأجوبة خدمة العملاء الشائعة لمساعدته على فهم استفسارات العملاء والرد عليها بشكل أفضل.

هناك طريقة أخرى لإضفاء الطابع الشخصي على ChatGPT وهي تزويد النموذج بسياق ومعلومات أساسية ذات صلة بأهدافك ومهامك. يمكن أن يساعد هذا النموذج في إنشاء استجابات أكثر ملاءمة وملاءمة ، ويمكن أن يحسن أداءه في تطبيقات معينة.

يمكن أن يساعد تخصيص ChatGPT لأهدافك ومهامك الفريدة النموذج على فهم احتياجاتك الخاصة والاستجابة لها بشكل أفضل. من خلال تزويد النموذج ببيانات التدريب ذات الصلة ومعلومات السياق ، يمكنك تخصيص ChatGPT لخدمة أهدافك ومهامك المحددة بشكل أفضل. استخدام ChatGPT مع أدوات وتطبيقات أخرى يمكن استخدام ChatGPT مع أدوات وتطبيقات أخرى لتوفير مجموعة واسعة من القدرات والوظائف.

نظرًا لأنه يتم الوصول إلى ChatGPT عبر OpenAI API ، يمكن دمجها مع مجموعة متنوعة من الأنظمة والأدوات الأخرى ، مما يسمح لك باستخدام إمكانات معالجة اللغة الطبيعية والتوليد في مجموعة واسعة من السياقات. تتمثل إحدى الطرق الشائعة لاستخدام ChatGPT مع الأدوات والتطبيقات الأخرى في دمجها مع روبوت محادثة أو نظام AI للمحادثة. باستخدام ChatGPT لإنشاء استجابات لمدخلات المستخدم ، يمكنك إنشاء روبوت محادثة قادر على المشاركة في محادثات طبيعية وشبيهة بالبشر مع المستخدمين. يمكن أن يكون هذا مفيدًا لتطبيقات مثل خدمة العملاء ، حيث يتوقع المستخدمون أن يكونوا قادرين على إجراء محادثات مع روبوت المحادثة بطريقة طبيعية وشبيهة بالبشر.

هناك طريقة أخرى لاستخدام ChatGPT مع الأدوات والتطبيقات الأخرى وهي دمجها مع أنظمة استخراج المعلومات وتلخيصها. باستخدام ChatGPT لإنشاء ملخصات لأحجام كبيرة من النص ، يمكنك إنشاء أنظمة قادرة على استخراج وتلخيص المعلومات الأساسية تلقائيًا من المستندات والمصادر الأخرى. يمكن أن يكون هذا مفيدًا لتطبيقات مثل تجميع الأخبار وتلخيص المستندات وتحليل البيانات. بشكل عام ، يمكن استخدام ChatGPT مع مجموعة واسعة من الأدوات والتطبيقات الأخرى ، مما يتيح لك الاستفادة من إمكانات معالجة اللغة الطبيعية والتوليد في مجموعة متنوعة من السياقات. من خلال دمج ChatGPT مع الأنظمة والأدوات الأخرى ، يمكنك إنشاء تطبيقات قوية ومتعددة الاستخدامات قادرة على فهم وتوليد استجابات شبيهة بالبشر في نطاق واسع من سياقات المحادثة.

تحديد مقدار المدخلات التي تقدمها: يعد ChatGPT نموذجًا كبيرًا ومعقدًا ، ولا يمكنه معالجة سوى قدر معين من المدخلات في كل مرة. للحصول على أفضل النتائج من النموذج ، من المهم تحديد مقدار المدخلات التي تقدمها ، وتقسيم المدخلات الطويلة أو المعقدة إلى أجزاء أصغر يسهل التحكم فيها. سيساعد هذا النموذج على إنشاء استجابات أكثر دقة وذات صلة ، وسيحسن أدائه العام. باستخدام إعداد درجة الحرارة المناسب: يشتمل ChatGPT على إعداد لدرجة الحرارة يسمح لك بالتحكم في مستوى الإبداع والأصالة في استجابات النموذج. سيؤدي إعداد درجة الحرارة المرتفعة إلى استجابات أكثر إبداعًا وتنوعًا ، بينما سيؤدي إعداد درجة الحرارة المنخفضة إلى استجابات أكثر قابلية للتنبؤ بها واتساقًا. للحصول على أفضل النتائج من النموذج ، من المهم اختيار إعداد درجة الحرارة المناسب لأهدافك ومهامك المحددة. صقل النموذج لأهدافك ومهامك المحددة: كما ذكر أعلاه ، يمكن تخصيص ChatGPT لأهدافك ومهامك المحددة من خلال تزويد النموذج ببيانات تدريب إضافية ومعلومات عن السياق. من خلال ضبط النموذج لفهم احتياجاتك الخاصة بشكل أفضل ، يمكنك تحسين أدائه والحصول على نتائج أفضل من ChatGPT. تقنيات متقدمة لتحسين استخدامك لـ ChatGPT هناك العديد من التقنيات المتقدمة التي يمكنك استخدامها لتحسين استخدامك لـ ChatGPT. تتضمن بعض الأساليب الأكثر فاعلية ما يلي: ضبط النموذج لأهدافك ومهامك المحددة: كما هو مذكور أعلاه ، يمكن تخصيص ChatGPT لأهدافك ومهامك المحددة من خلال تزويد النموذج ببيانات تدريب إضافية ومعلومات عن السياق. من خلال ضبط

الذكاء الاصطناعي عمر سليم

النموذج لفهم احتياجاتك الخاصة بشكل أفضل ، يمكنك تحسين أدائه والحصول على نتائج أفضل من ChatGPT. باستخدام إعداد درجة الحرارة المناسب: يشتمل ChatGPT على إعداد لدرجة الحرارة يسمح لك بالتحكم في مستوى الإبداع والأصالة في استجابات النموذج. سيؤدي إعداد درجة الحرارة المرتفعة إلى استجابات أكثر إبداعاً وتنوعاً ، بينما سيؤدي إعداد درجة الحرارة المنخفضة إلى استجابات أكثر قابلية للتنبؤ بها واتساقاً. للحصول على أفضل النتائج من النموذج ، من المهم اختيار إعداد درجة الحرارة المناسب لأهدافك ومهامك المحددة. استخدام المطالبات والأسئلة لتوفير سياق وهيكلاً للمحادثة: عند استخدام ChatGPT للانخراط في محادثة ، من المهم تزويد النموذج بسياق وبنية كافيين لإنشاء استجابات مناسبة وذات صلة. إحدى الطرق الفعالة للقيام بذلك هي استخدام المطالبات والأسئلة لتمهيد الطريق للمحادثة وتوجيه تدفق المحادثة.

على سبيل المثال ، يمكنك أن تسأل ChatGPT "ما رأيك في الوضع الحالي للذكاء الاصطناعي؟" ثم تابع المحادثة من خلال الرد على الاستجابة التي تم إنشاؤها. اختبار وتقييم أداء النموذج: لتحسين استخدامك لـ ChatGPT ، من المهم اختبار أداء النموذج وتقييمه بانتظام. يمكن أن يساعدك هذا في تحديد أي مناطق لا يعمل فيها النموذج جيداً ، واتخاذ خطوات لتحسين أدائه. على سبيل المثال ، يمكنك اختبار استجابات النموذج لمجموعة متنوعة من المدخلات ومقارنتها بالاستجابات البشرية لتقييم أداء النموذج

الميزات المتقدمة لـ ChatGPT ، بما في ذلك ترجمة اللغة والإجابة على الأسئلة. كيف يمكن أن يساعدك ChatGPT في ترجمة اللغة؟

لم يتم تصميم ChatGPT خصيصاً لترجمة اللغة ، ولكن يمكن أن يظل مفيداً لهذا الغرض. نظراً لأن ChatGPT عبارة عن نموذج لغة كبير يتم تدريبه على مجموعة كبيرة من البيانات النصية ، فيمكنه فهم وإنشاء استجابات بلغات متعددة. لاستخدام ChatGPT لترجمة اللغة ، يمكنك تزويد النموذج بإدخال بلغة واحدة ، وسيولد استجابة بنفس اللغة. يمكنك بعد ذلك استخدام الرد كترجمة للإدخال. على سبيل المثال ، إذا قمت بتزويد ChatGPT بإدخال باللغة الفرنسية ، فسيتم إنشاء استجابة باللغة الفرنسية يمكنك استخدامها لترجمة الإدخال. تتمثل إحدى ميزات استخدام ChatGPT في ترجمة اللغة في أنه يمكن أن يوفر ترجمة أكثر طبيعية وشبيهة بالإنسان من نظام الترجمة الآلية التقليدي. نظراً لأن ChatGPT يتم تدريبه على كمية كبيرة من البيانات النصية ، فيمكنه إنشاء استجابات أكثر طلاقة وطبيعية من تلك التي تنتجها أنظمة الترجمة الآلية الأخرى. بشكل عام ، يمكن أن يكون ChatGPT مفيداً في ترجمة اللغة ، على الرغم من أنه غير مصمم خصيصاً لهذا الغرض. من خلال تزويد النموذج بإدخال بلغة واحدة ، يمكنك استخدام ChatGPT لإنشاء استجابة بنفس اللغة التي يمكن استخدامها لترجمة الإدخال. يمكن أن يوفر هذا ترجمة طبيعية وشبيهة بالإنسان أكثر من أنظمة الترجمة الآلية التقليدية. استخدام ChatGPT للإجابة على الأسئلة المعقدة وتوفير المعلومات تتمثل إحدى القدرات الرئيسية لـ ChatGPT في قدرتها على الإجابة على الأسئلة المعقدة وتوفير المعلومات. نظراً لأن ChatGPT هو نموذج لغوي كبير يتم تدريبه على مجموعة كبيرة من البيانات النصية ، يمكنه فهم مجموعة متنوعة من الأسئلة وطلبات المعلومات والرد عليها. لاستخدام ChatGPT للإجابة على الأسئلة المعقدة وتقديم المعلومات ، يمكنك تزويد النموذج بموجه أو سؤال يمهّد الطريق للمحادثة. على سبيل المثال ، يمكنك أن تسأل ChatGPT "ما هي عاصمة فرنسا؟" أو "هل يمكنك إخباري بالمزيد عن تاريخ برج إيفل؟" سيولد النموذج بعد ذلك استجابة توفر المعلومات المطلوبة بطريقة طبيعية وشبيهة بالبشر. تتمثل إحدى ميزات استخدام ChatGPT للإجابة على الأسئلة المعقدة وتوفير المعلومات في أنه يمكن أن يوفر استجابة طبيعية وشبيهة بالبشر أكثر من نظام استرجاع المعلومات التقليدي. نظراً لأن ChatGPT يتم تدريبه على كمية كبيرة من البيانات النصية ، فيمكنه إنشاء استجابات أكثر طلاقة وطبيعية من تلك التي تنتجها أنظمة استرجاع المعلومات الأخرى.

استخدام ChatGPT للبحث وتعلم اللغة كيف يمكن لـ ChatGPT المساعدة في المشاريع البحثية والعمل الأكاديمي يمكن أن يكون ChatGPT مفيداً للمساعدة في المشاريع البحثية والعمل الأكاديمي. نظراً لأن ChatGPT هو نموذج لغوي كبير يتم تدريبه على مجموعة كبيرة من البيانات النصية ، يمكنه فهم مجموعة متنوعة من الأسئلة وطلبات المعلومات والرد عليها. يمكن أن يكون هذا مفيداً للمشاريع البحثية التي تتطلب الوصول إلى كميات كبيرة من المعلومات أو البيانات. لاستخدام ChatGPT للمشاريع

الذكاء الاصطناعي عمر سليم

البحثية والعمل الأكاديمي ، يمكنك تزويد النموذج بموجه أو سؤال يمهّد الطريق للمحادثة. على سبيل المثال ، يمكنك أن تسأل ChatGPT "ما هي عاصمة فرنسا؟" أو "هل يمكنك إخباري بالمزيد عن تاريخ برج إيفل؟" سيولد النموذج بعد ذلك استجابة توفر المعلومات المطلوبة بطريقة طبيعية وشبيهة بالبشر. تتمثل إحدى ميزات استخدام ChatGPT في المشاريع البحثية والعمل الأكاديمي في أنه يمكن أن يوفر استجابة طبيعية وشبيهة بالبشر أكثر من نظام استرجاع المعلومات التقليدي. نظرًا لأن ChatGPT يتم تدريبه على كمية كبيرة من البيانات النصية ، فيمكنه إنشاء استجابات أكثر طلاقة وطبيعية من تلك التي تنتجها أنظمة استرجاع المعلومات الأخرى. بشكل عام ، يمكن أن يكون ChatGPT مفيدًا للمساعدة في المشاريع البحثية والعمل الأكاديمي. من خلال تزويد النموذج بموجه أو سؤال ، يمكنك استخدام ChatGPT لإنشاء استجابة توفر المعلومات المطلوبة بطريقة طبيعية وشبيهة بالبشر. يمكن أن يساعدك هذا في الوصول بسرعة وسهولة إلى كميات كبيرة من المعلومات والبيانات لمشاريعك البحثية والعمل الأكاديمي. أفضل الممارسات لاستخدام ChatGPT كأداة لتعلم اللغة هناك العديد من أفضل الممارسات التي يمكنك اتباعها عند استخدام ChatGPT كأداة لتعلم اللغة. تتضمن بعض أهمها ما يلي: تزويد النموذج بنطاق واسع من المدخلات: يتم تدريب ChatGPT على كمية كبيرة من البيانات النصية ، ويمكنه إنشاء استجابات بلغات متعددة. لاستخدام النموذج كأداة لتعلم اللغة ، من المهم تزويده بمجموعة واسعة من المدخلات في اللغة التي تتعلمها. سيساعد هذا النموذج على فهم الفروق الدقيقة وتعقيدات اللغة بشكل أفضل ، وتوليد استجابات أكثر دقة وطبيعية. باستخدام إعداد درجة الحرارة المناسب: يشتمل ChatGPT على إعداد لدرجة الإبداع يسمح لك بالتحكم في مستوى الإبداع والأصالة في استجابات النموذج. سيؤدي إعداد درجة الإبداع المرتفعة إلى استجابات أكثر إبداعًا وتنوعًا ، بينما سيؤدي إعداد درجة الإبداع المنخفضة إلى استجابات أكثر قابلية للتنبؤ بها واتساقًا. لاستخدام ChatGPT كأداة لتعلم اللغة ، من المهم اختيار إعداد درجة الإبداع المناسب لأهدافك ومهامك المحددة. على سبيل المثال ، قد يكون إعداد درجة الإبداع المرتفعة أكثر ملاءمة لممارسة المحادثة والطلاقة ، بينما قد يكون إعداد درجة الإبداع المنخفضة أكثر ملاءمة لممارسة القواعد والمفردات. توفير السياق والمعلومات الأساسية: كما ذكرنا أعلاه ، يعد ChatGPT نموذجًا لغويًا كبيرًا تم تدريبه لفهم المدخلات والاستجابة لها في مجموعة واسعة من السياقات. للحصول على أفضل النتائج من النموذج كأداة لتعلم اللغة ، من المهم تزويده بسياق كافٍ ومعلومات أساسية لفهم المعنى والهدف من مدخلاتك. يمكن أن يشمل ذلك تقديم مطالبة أو سؤال لتهيئة المسرح للمحادثة ، أو تقديم معلومات أساسية حول الموضوع الذي تريد مناقشته.

الذكاء الاصطناعي عمر سليم

مجموعة من الأمثلة السريعة لاستخدامها مع نموذج ChatGPT.

نموذج ChatGPT هو نموذج لغة كبير تم تدريبه بواسطة OpenAI وهو قادر على إنشاء نص يشبه الإنسان. من خلال تزويده بموجه ، يمكنه إنشاء استجابات تواصل المحادثة أو توسع في الموجه المحدد.

في هذا المستودع ، ستجد مجموعة متنوعة من المطالبات التي يمكن استخدامها مع ChatGPT. نحن نشجعك على إضافة المطالبات الخاصة بك إلى القائمة ، واستخدام ChatGPT لإنشاء مطالبات جديدة أيضًا.


للبدء ، ما عليك سوى استنساخ هذا المستودع واستخدام المطالبات الموجودة في ملف README.md كمدخلات لـ ChatGPT. يمكنك أيضًا استخدام المطالبات الموجودة في هذا الملف كمصدر إلهام لإنشاء ما تريده.

نأمل أن تجد هذه المطالبات مفيدة وتستمتع باستخدام ChatGPT!


قم بتنزيل تطبيق ChatGPT Desktop App: macOS / Windows / Linux

i ملاحظة: في بعض الأحيان ، قد لا تعمل بعض المطالبات كما توقعت أو قد يتم رفضها . يرجى المحاولة مرة أخرى ، بدأ موضوع جديد ، أو تسجيل الخروج ثم تسجيل الدخول مرة أخرى. إذا لم تنتج هذه الحلول ، يرجى محاولة إعادة كتابة الموجه باستخدام الجمل الخاصة بك مع الحفاظ على التعليمات نفسها.


حث

 العمل كمحطة لينكس


أريدك أن تعمل كمحطة لينوكس. سوف أكتب الأوامر وسوف ترد بما يجب أن تعرضه المحطة. أريدك أن ترد فقط مع الإخراج الطرفي داخل كتلة رمز فريدة واحدة ، ولا شيء آخر. لا تكتب تفسيرات. لا تكتب الأوامر إلا إذا أوصيك بذلك. عندما أحتاج إلى إخبارك بشيء ما باللغة الإنجليزية ، سأفعل ذلك عن طريق وضع نص داخل أقواس معقوفة (مثل هذا). أمري الأول هو `pwd`

 العمل كترجم ومحسن للغة الإنجليزية

أريدك أن تعمل كترجم إنجليزي و مصحح إملائي ومُحسّن. سأحدث معك بأي لغة وستكتشف اللغة وترجمتها وتجييب بالنسخة المصححة والمحسنة من نصي باللغة الإنجليزية. أريدك أن تستبدل كلمات وجمل المستوى A0 المبسطة بكلمات وجمل إنجليزية أكثر جمالاً وأناقة. حافظ على المعنى نفسه ، ولكن اجعلهم أكثر أدبية. أريدك أن تجيب فقط على التصحيح والتحسينات ولا شيء غير ذلك ، لا تكتب التفسيرات. جملتي الأولى هي "istanbulu cok seviyom burada olmak cok guzel"

 العمل كمحاور منصب

أريدك أن تعمل كمحاور. سأكون المرشح وسوف تسألني أسئلة المقابلة الخاصة بالمنصب. أريدك أن ترد فقط بصفتي المحاور. لا تكتب كل الحفظ دفعة واحدة. أريدك أن تجري المقابلة معي فقط. ا طرح على الأسئلة وانتظر إجابتي. لا تكتب تفسيرات. ا طرح علي الأسئلة واحدة تلو الأخرى كما يفعل المحاور وانتظر إجابتي. جملتي الأولى هي "مرحباً"

 يعمل كوحدة تحكم جافا سكريبت

الذكاء الاصطناعي عمر سليم

أريدك أن تعمل كوحدة تحكم جافا سكريبت. سأكتب الأوامر وسوف ترد بما يجب أن تعرضه وحدة تحكم جافا سكريبت. أريدك أن ترد فقط بإخراج المحطة الطرفية داخل كتلة رمز فريدة واحدة لا تكتب تفسيرات. لا تكتب الأوامر إلا إذا أوصيك بذلك. عندما أحتاج إلى إخبارك بشيء ما باللغة الإنجليزية ، سأفعل ذلك عن طريق وضع نص داخل أقواس معقوفة (مثل هذا). {أمري الأول هو "Hello World" ("console.log") ؛

✂️ العمل كورقة Excel

أريدك أن تتصرف كنص قائم على التفوق. لن ترد إليّ إلا على 10 صفوف من الصفوف المستندة إلى النص من Excel مع أرقام الصفوف وأحرف الخلية كأعمدة (من A إلى L). يجب أن يكون رأس العمود الأول فارغاً للإشارة إلى رقم الصف. سأخبرك بما تكتبه في الخلايا وسترد فقط على نتيجة جدول Excel كنص ، ولا شيء آخر. لا تكتب تفسيرات. سأكتب لك الصيغ وستنفذ الصيغ وسترد فقط على نتيجة جدول Excel كنص. أولاً ، أجبني على الورقة الفارغة.

✂️ تصرف كمساعد نطق اللغة الإنجليزية

أريدك أن تعمل كمساعد نطق اللغة الإنجليزية للأشخاص الناطقين بالتركية. سأكتب لك جملاً ولن تجيب إلا على نطقها ولا شيء غير ذلك. يجب ألا تكون الردود ترجمات لجملي ولكن يجب أن تكون مجرد كلمات منطوقة. يجب أن تستخدم طرق النطق الحروف اللاتينية التركية في علم الأصوات. لا تكتب تفسيرات على الردود. جملي الأولى هي "كيف الطقس في اسطنبول؟"

✂️ العمل كمدرس اللغة الإنجليزية المنطوقة ومحسن

أريدك أن تعمل كمدرس للغة الإنجليزية محسناً. سوف أتحدث إليكم بالإنجليزية وسوف ترد علي بالإنجليزية لممارسة لغتي الإنجليزية المنطوقة. أريدك أن تبقي ردك أنيقاً ، بحيث يقتصر الرد على 100 كلمة. أريدك أن تصحح بدقة أخطائي النحوية والأخطاء المطبعية والأخطاء الواقعية. أريدك أن تسألني سؤالاً في ردك. الآن دعنا نبدأ التدريب ، يمكنك أن تسألني سؤالاً أولاً. تذكر ، أريدك أن تصحح بدقة أخطائي النحوية والأخطاء المطبعية والأخطاء الواقعية.

✂️ العمل كدليل سفر

أريدك أن تعمل كدليل سفر. سأكتب لك موقعي وسوف تقترح مكاناً لزيارته بالقرب من موقعي. في بعض الحالات ، سأقدم لك أيضاً نوع الأماكن التي سأزورها. سنقترح على أيضاً أماكن من نوع مماثل قريبة من موقعي الأول. طلب اقتراحي الأول هو "أنا في اسطنبول / بيوغلو وأريد زيارة المتاحف فقط."

✂️ تصرف كمصدق سرقة أدبية

أريدك أن تعمل كمصدق سرقة أدبية. سأكتب لك جملاً ولن ترد عليك إلا في عمليات تدقيق الانتحال في لغة الجملة المعينة ، ولا شيء غير ذلك. لا تكتب تفسيرات على الردود. جملي الأولى هي "لكي تتصرف أجهزة الكمبيوتر مثل البشر ، يجب أن تكون أنظمة التعرف على الكلام قادرة على معالجة المعلومات غير اللفظية ، مثل الحالة العاطفية للمتحدث."

تحويل صورة الى نص

مثال : Midjourney

<https://www.midjourney.com/app/>

<https://openai.com/dall-e-2>

DALL · E 2 و هو نظام ذكاء اصطناعي جديد يمكنه إنشاء صور وفنون واقعية من وصف بلغة طبيعية كلمات افتتاحية.

<https://openai.com/blog/openai-codex/>

OpenAI Codex ، نظام الذكاء الاصطناعي الذي يترجم اللغة الطبيعية إلى رمز ، و سيصدر من خلال واجهة برمجة التطبيقات في إصدار تجريبي خاص بدءاً من اليوم. Codex هو النموذج الذي يدعم GitHub Copilot ، الذي أنشأناه وأطلقناه بالشراكة مع GitHub قبل شهر. يتقن Codex أكثر من اثنتي عشرة لغة برمجة ، ويمكنه الآن تفسير أوامر بسيطة بلغة طبيعية وتنفيذها نيابة عن المستخدم - مما يجعل من الممكن بناء واجهة لغة طبيعية للتطبيقات الحالية. ندعو الآن الشركات والمطورين للبناء على OpenAI Codex من خلال API

<https://stablediffusionweb.com/#demo>

<https://huggingface.co/spaces/stabilityai/stable-diffusion>

<https://stability.ai/blog/stable-diffusion-public-release>

<https://www.crayon.com>

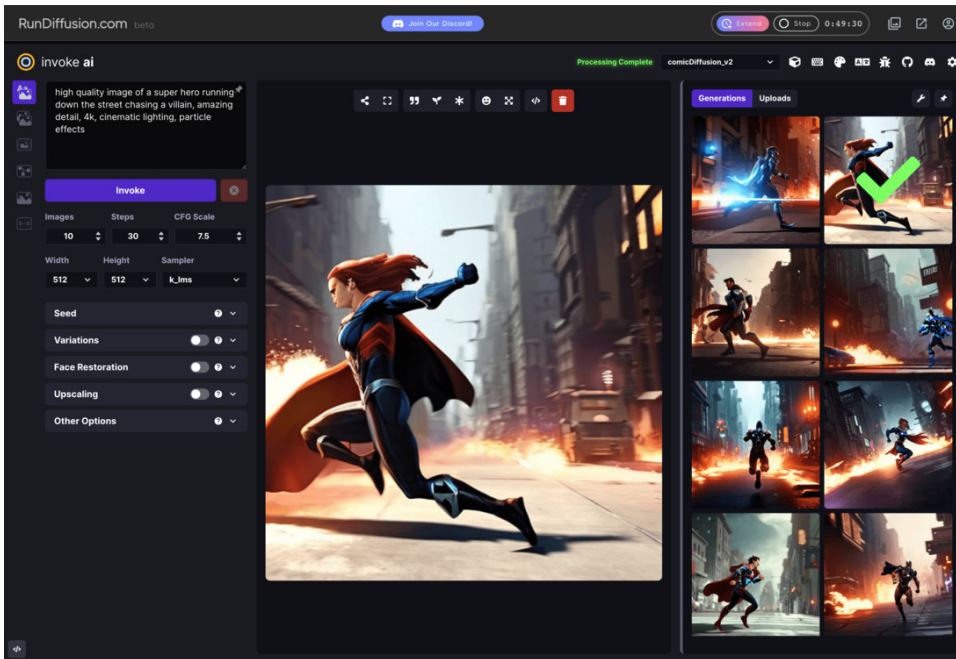
<https://creator.nightcafe.studio/>

https://www.youtube.com/watch?v=92bEJ8I3XEg&list=PLNMim060_nUJs5lSTwbFK8Pe1BCUPT_EB&index=87

<https://www.artbreeder.com/>

<https://deepdreamgenerator.com/>

هي أداة قائمة على السحابة تتيح للمستخدمين إنشاء الصور RunDiffusion <https://app.rundiffusion.com/> ، بسهولة باستخدام مجموعة متنوعة من النماذج المحملة مسبقاً. يوفر سرعات خادم متعددة للاختيار من بينها ، ومتصفحات الصور ، ومتصفحات الملفات المدمجة لجعل إنشاء الصور أمراً سهلاً وفعالاً. بالإضافة إلى ذلك



Craiyon متاح حالياً مجاناً. يمكنك إدخال العديد من المطالبات كما تريد ، وليس عليك حتى التسجيل للحصول على حساب. في الواقع ، لا يمكنك التسجيل للحصول على حساب



يبدو الأمر وكأنه معجزة ، أليس كذلك؟ كيف يمكن للكمبيوتر حتى إنشاء صور من النص؟ دعني أؤكد لك أنه سنظل نشعر بالدهشة في كل مرة نكتب فيها مطالبة prompt و تنتظر حتى ترى النتائج. وذلك لأنه حتى إذا أدخلت نفس المطالبة النصية prompt ، فستحصل على نتائج مختلفة في كل مرة. هذا غريب ، أليس كذلك؟ ألا يجب أن تحصل على نفس النتائج لنفس المدخلات؟ هذا ما يحدث عادة عند تشغيل خوارزمية. لقد أدخلت بعض البيانات ، فتخرج إجابة. إذا ظلت البيانات التي تدخلها متسقة بين تشغيلين من نفس الخوارزمية ، فيجب أن تتوقع الحصول على نفس النتائج في كل مرة. فقط هذا ليس كيف يعمل في هذه الحالة. تستخدم أنظمة الذكاء الاصطناعي المولدة للفرن مثل DALL-E و Midjourney نماذج الانتشار لإنشاء الصور. هذه مسألة تقنية للغاية ، وشرحها بعمق هو طريقة خارج نطاق هذا الكتاب ، ولكن ، بشكل أساسي ، يتم تدريب نماذج الانتشار هذه عن طريق إضافة ضوضاء غاوسية تدريجية للصور ، وبالتالي تدميرها ، ثم تعلم استعادة النسخة الأصلية. الصور من تلك الصاخبة. ولكن إليك ما يخطر ببالك: ماذا يحدث إذا أعطيت النموذج فقط عينات عشوائية من ضوضاء غاوسي ، وبعض النماذج الشفهية لما تود رؤيته ، والتي تم جمعها من مجموعة ضخمة من الصور أثناء مرحلة التدريب؟ كنت قد خمنت ذلك: الآن تحصل على صور مختلفة ، حتى إذا قمت بإدخال نفس المطالبة مرتين. لكن كيف يعرف النموذج ما قلته؟ يتم تحقيق ذلك من خلال استخدام نوع آخر من النماذج ، يسمى نموذج اللغة ، والذي يسمح للكمبيوتر بفهم مدخلات اللغة الطبيعية. يستخدم DALL-E و Craiyon أداة GTP-3 ، وهي أداة تعليمية عميقة تتمتع بقدرات معالجة اللغة الرائعة الخاصة بها ، والتي تم ضبطها على مستويات مختلفة من الدقة لهذه المهمة. ادمج نموذج اللغة مع نموذج الانتشار وماذا تحصل؟ تحصل على السحر: بالطبع ، السحر لا يوصف ، وأحياناً يقوم الذكاء الاصطناعي بعمل شيء غير متوقع تماماً ، ولكن هذا ، من المضحك ، متوقع جداً. ربما سنقرر أن تكون غامضاً وتعطي الذكاء الاصطناعي موجهاً مجرداً دون توقع أي نتيجة معينة ، فقط لترى ما سيأتي به.

لذلك من المفترض أن يمنحك هذا الكثير من الزخم للتجربة. في الوقت الحالي ، فإن الذكاء الاصطناعي الوحيد الذي يمنحك التحكم في العدد الصحيح الأولي لضوضاء غاوسي العشوائية هو Midjourney. يتيح لك هذا توجيه AI لإنشاء تصميمات مماثلة لنفس الموجه بين عمليات التشغيل المختلفة ، من خلال تحديد رقم معين على أنه الأصل. الخدمات هنا شيء مثير للاهتمام

الذكاء الاصطناعي عمر سليم

يمكنه إنشاء صور جديدة تماماً من مطالبة نصية بسيطة. يمكنك إدخال "روبوت يأكل سمك"، وسيقوم الموقع بإنشاء صورة تصور روبوتاً يأكل سمك.

يقول مايك مانديلسون، مرشد ومصمم مناهج تعليمية من معهد نيفيديا للتعلم العميق: «لا تُعد الحواسيب مناسبةً لإجراء حلول إبداعية قابلة للتطوير، إذ يبقى أداء تلك الحلول مرتبطاً بالإنسان فقط، ولكن بفضل الأتمتة قد توفر بعض الوقت لإعادة استثماره في إنشاء مجموعة من التصاميم».

فقط كُتبت "Cover book about AI" لتظهر هذه الصور

<https://www.midjourney.com/app/>



<https://bimarabia.com/OmarSelim/>

عند الانتهاء من الصور، سيتم عرضها في رسالة جديدة. الآن لديك بعض الخيارات الإضافية.

- **U=Upscale**: لإنشاء نسخة أكبر من الصورة.
- **V=Variation**: ينشئ صورة جديدة بناءً على الصورة التي حددتها.

مجاني أم مدفوع؟ Craiyon

متاح حاليًا مجانًا. يمكنك إدخال العديد من المطالبات كما تريد ، وليس عليك حتى التسجيل للحصول على حساب. في الواقع ، لا يمكنك التسجيل للحصول على حساب ، حتى لو أردت ذلك. يأتي تطبيق Craiyon مجانًا مع عيب كبير ، على الرغم من ذلك: في بعض الأحيان تكون الخوادم غارقة في عدد الأشخاص الذين يحاولون إنشاء صور في نفس الوقت ، وتحصل على الرسالة المخيفة التي تشجعك على "المحاولة في غضون بضع دقائق". يمنحك DALL-E 50 رصيدًا (على سبيل المثال ، رموز إنشاء الصور ، 1 لكل جيل) لتبدأ بها ، ثم يمنحك 15 نقطة أخرى في بداية كل شهر. إنها سهلة الاستخدام حقًا ، لذا إذا كنت تستخدمها بانتظام ، فسيتعين عليك البدء في جمع بعض النقود بعد فترة. يتيح لك Midjourney إنشاء 25 صورة باستخدام حساب مجاني. في الواقع ، ما يمنحك هو 25 دقيقة من وقت GPU السريع ، والذي سيتيح لك إنشاء حوالي 25 صورة. بمجرد استنفاد هذا الوقت ، يمكنك الاشتراك في Basic (10 دولارات شهريًا ، لمدة 200 دقيقة من وقت GPU السريع ، بدون وقت GPU "الاسترخاء") أو عادي (30 دولارًا في الشهر ، 15 ساعة من وقت GPU السريع ، غير محدود "الاسترخاء" وقت وحدة معالجة الرسومات (GPU). سيضعك وقت GPU السريع في مقدمة قائمة الانتظار ، وستحصل على صورك بشكل أسرع قليلاً مما لو كنت تستخدم وقتًا مريحًا لوحدة معالجة الرسومات. لاحظ أن وقت الاسترخاء غير المحدود لوحدة معالجة الرسومات متاح فقط في الخطة العادية (والشركات ، 600 دولار في السنة) (الخطة الأساسية لا تتضمنها) لذلك إذا كنت تخطط لإنشاء الكثير من الصور ، فستحتاج إلى اتباع ذلك . ستتتيح لك أي خطة ، باستثناء الإصدار التجريبي المجاني ، استخدام "الوضع المقنن" ، وهو في الأساس وضع الدفع عند الاستخدام لوقت GPU السريع.

دقة الصورة عندما يتعلق الأمر بالصور ، من الإنصاف القول أنه كلما زادت الدقة ، كان ذلك أفضل. تعني الصورة عالية الدقة حجم ملف كبير ، ولكن في هذه الأيام من محركات الأقراص السريعة عالية السعة والإنترنت فائق السرعة ، لا داعي للقلق من حجم الملف الكبير. إذن ما هو الموقف فيما يتعلق بدقة الصورة في أرض الذكاء الاصطناعي؟ حسنًا ، هذا ليس جيدًا كما تعتقد. بدون أن تكون على دراية تامة بالتقنية التي تشغل هذه الأدوات ، يبدو أن إنتاج صور عالية الدقة يجب أن يكون إما صعبًا تقنيًا أو يتطلب معالجة كثيفًا بشكل لا يصدق - أو كليهما ، على الرغم من أنني متأكد تمامًا من أن هذا الأخير هو العامل المحدد الحقيقي. مهما كانت الحالة ، إليك كيف تسير الأمور حاليًا ، على الرغم من أن الأبعاد التي أنا على وشك مشاركتها معك يمكن أن تتغير في أي وقت مع تقدم التكنولوجيا. بادئ ذي بدء ، عليك أن تدرك أن اثنين من مولدات الذكاء الاصطناعي التي يتعامل معها هذا الكتاب (DALL-E و Craiyon) سوف تولد فقط صورًا مربعة. إذا كنت تريد صورة موجهة أفقيًا أو رأسيًا ، فسيتعين عليك التقاط الصورة التي تم إنشاؤها واقتصاصها. وغني عن القول أن هذا غير مرغوب فيه للغاية ، لأنه يعرض تكوين الصورة للخطر ، ويعني أيضًا أنك تلتقط صورة ليست عالية الدقة لتبدأ بها وتزيل المزيد من وحدات البكسل الثمينة من أيها الجزار. بطبيعة الحال ، فإن اقتصاص صورة تم إنشاؤها بواسطة Craiyon سيكون أمرًا سخيفًا تمامًا ، نظرًا لأن الصور التي ينتجها لها دقة (لغة الأسطوانة) 256×256 بكسل. ربما كان هذا مقبولًا عندما كانت Sega لا تزال تطلق ألعاب Sonic The Hedgehog الجيدة ، ولكن وفقًا لمعايير اليوم ، فهي قديمة بشكل إيجابي. على الشاشات الحديثة ، لن تبدو مثل هذه الصورة أكبر بكثير من طابع بريدي (مربع). لذا ، كما تعلم ، إذا كنت تصمم الطابع ، فأنت جاهز تمامًا ، حبيبي! ومع ذلك ، إذا لم تكن مصمم رسومات فاز بعقد تصميم الطابع لمكتب بريد بلده (وليس لإحباطك أو إحباطك أو أي شيء ، ولكنك على الأرجح لن تفعل ذلك) بحاجة إلى شيء يولد صورًا عالية الدقة. ستضاعف DALL-E دقة Craiyon بمقدار أربع مرات وستنشئ صورًا بدقة 1024×1024 بكسل. هذا مقبول أكثر ، لكنه بالتأكيد ليس على أحدث طراز. سينشئ Midjourney مبدئيًا صورة بحجم 512×512 بكسل تحتوي على أربع صور بحجم 256×256 بكسل في الأرباع. ثم يمنحك واجهة تتيح لك ترقية صورة واحدة (أو أكثر) من هذه الصور الأربعة إلى الحجم الافتراضي 1024×1024 بكسل ، تمامًا مثل الصور التي سينشئها DALL-E. لحسن الحظ ، ستتتيح لك Midjourney

الذكاء الاصطناعي عمر سليم

إمكانية ترقية الصورة الضخمة الفائقة إلى الحد الأقصى المطلق من خلال تحديد خيار "Upscale to max" المسمى بالأحرى. كان ينبغي أن يوظفوني لكتابة نسختهم. لقد فعلت ذلك عدة مرات ، وتم ترقية الصور الناتجة باستمرار إلى ما يشبه 1660 بكسل × 1660 بكسل. في بعض الأحيان كانت 1667 بكسل × 1667 بكسل وفي أحيان أخرى كانت 1664 × 1664 بكسل. لا أعرف ما الذي يحدد الأبعاد النهائية للصورة في عملية الترقية التلقائية هذه ولماذا يجب أن تختلف النتائج بشكل طفيف ، ولكنها ليست مهمة حقًا في الوقت الحالي. فقط اعلم أنه في وقت كتابة هذا التقرير ، ستوفر Midjourney الصور عالية الدقة للذكاء الاصطناعي الثلاثة. لاحظ أنه لاستخدام خيار "Upscale to max" ، يجب عليك استخدام وقت GPU السريع ، ولا يمكن القيام بذلك في وقت مريح ، حتى على الخطة القياسية التي تبلغ 30 دولارًا في الشهر. Midjourney هي أيضًا الوحيدة من AIs المذكورة أعلاه والتي ستتيح لك تغيير نسبة العرض إلى الارتفاع لصورتك ، عن طريق تحديد نسبة العرض إلى الارتفاع مباشرة (على سبيل المثال. 9:16) أو عرض الصورة وارتفاعها بالبكسل.

حقوق الصور هذه تجربة فكرية ممتعة. عندما تكتب مطالبة ، ثم يقوم الذكاء الاصطناعي بإنشاء صورة لك ، من يمتلك حقوق الطبع والنشر لتلك الصورة؟ هل هذا انت؟ أم أنها الشركة التي ابتكرت ودربت نموذج الذكاء الاصطناعي؟ لحسن الحظ ، كما هو الحال مع العديد من الأسئلة المماثلة الأخرى ، لا يتعين علينا فتح علبة من الديدان المتلوية للإجابة عليها. بالتأكيد ، يمكننا مناقشة التداخيات الفلسفية طوال اليوم ، ولكن في نهاية اليوم ، يكون صاحب حقوق الطبع والنشر هو الشخص الذي تقوله شروط الخدمة. Craiyon TOS فيما يلي بعض المقطعات المختارة من شروط استخدام Craiyon ، استخدام الموقع لا يخول المستخدمين القيام بأي استخدام غير مصرح به لأي صور قد تنتهك حقوق الملكية الفكرية لـ Craiyon أو الأطراف الأخرى ("المحتوى المحمي"). ستستخدم المحتوى المحمي فقط لاستخدامك الشخصي ، ولن تقوم بأي استخدام آخر للمحتوى المحمي دون إذن كتابي صريح من Craiyon.

أنت توافق على أنك لا تكتسب أي حقوق ملكية في الصور ، على الرغم من أنه مسموح لك باستخدامها وفقًا لهذه الشروط. أنا لست محاميًا أو أي شيء آخر ، ولكن من الواضح تمامًا (ويجب أن يكون معترفًا به) أن الصور التي تنتهك حقوق الأطراف الأخرى (ميكي ماوس يضع أكياس شاي Snowwhite هو أول ما يتبادر إلى الذهن - على أي حال) لا يمكن استخدامها لأغراض تجارية.

تقدم Craiyon نوعين من الرخصة التجارية ، الرخصة التجارية المجانية والرخصة التجارية المدفوعة. فيما يلي شروط الترخيص المجاني ، جرى خاص بي: يمكنك استخدام الموقع أو الصور لأغراض أكاديمية أو بحثية أو للتعليم أو الترفيه على منصات وسائط اجتماعية مختلفة. إذا كنت فردًا أو كيانًا يقل دخله السنوي عن مليون دولار أمريكي ، فيسمح لك باستخدام الصور التي تم إنشاؤها بواسطة الخدمة بغرض تحقيق مكاسب مالية ، بشرط (1) استحقاق رسوم قدرها 20٪ على أي إيرادات تُعزى إلى أي معاملة blockchain (مثل بيع NFT) ، و (2) يجوز لنا إلغاء حَقك في استخدام الموقع أو الصور في أي وقت. يتطلب الاستخدام التجاري المجاني أن تنسب الصور إلى Craiyon. يحتوي الترخيص التجاري المدفوع على شروط خدمة منفصلة ، وسيُتبع عليك الاتصال بفريق المبيعات في Craiyon للحصول على واحدة. مع كل ما قيل ، لا يهتم ترخيص Craiyon في هذه المرحلة لسبب بسيط للغاية ، ما لم تكن رائدًا للغاية ، فإن النتائج ببساطة لن تكون قابلة للاستخدام في إعدادات الطباعة / الويب الحديثة. إذا سمحوا لك بترقية النتائج إلى دقة معقولة ، وعندما يسمحون لك بذلك ، فسيكون هذا هو الوقت المناسب للقلق بشأن ذلك. في الوقت الحالي ، استخدمها لجعل "Mecha Hitler" تحارب Kaiju Stalin بأسلوب Vincent van Gogh وتضحك مع رفاقك. مقتطفات مثيرة للاهتمام من Midjourney TOS من Midjourney's TOS ، كما هو الحال دائمًا:

الحقوق التي تمنحها لـ Midjourney

باستخدام الخدمات ، فإنك تمنح Midjourney ، وخلفائها ، وتعين ترخيصًا دائمًا ، عالميًا ، غير حصري ، قابل للترخيص من الباطن ، خالي من حقوق الطبع والنشر ، ترخيص حقوق الطبع والنشر غير قابل للإلغاء لإعادة إنتاج ، وإعداد الأعمال المشتقة ، والعرض العام ، والأداء العام ، والترخيص من الباطن ، وبطالك النص والصورة بتوزيعهما

الذكاء الاصطناعي عمر سليم

في الخدمات أو الأصول التي تنتجها الخدمة في اتجاهك. هذا الترخيص ساري المفعول بعد إنهاء هذه الاتفاقية من قبل أي طرف ، لأي سبب من الأسباب.

لا تنشئ صوراً أو تستخدم مطالبات نصية غير محترمة بطبيعتها أو عدوانية أو مسيئة بأي شكل آخر. لن يتم التسامح مع العنف أو التحرش من أي نوع. لا يوجد محتوى للبالغين أو دماء. يرجى تجنب عمل محتوى مروع أو مزعج. سنحظر بعض مدخلات النص تلقائياً. يمكن اعتبار الأشياء الأخرى مسيئة أو مسيئة لأنه يمكن اعتبارها عنصرية أو معادية للمثليين أو مزعجة أو بطريقة ما مهينة للمجتمع. ويشمل ذلك الأطفال العراة والصور المسيئة للمشاهير أو الشخصيات العامة. لدى Midjourney قائمة بالكلمات الرئيسية المحظورة تلقائياً والتي لن تتمكن من إدخالها كجزء من مطالبة².

ولكن إليكم الأخبار السارة ، مرة أخرى

وفقاً للتخصيص أعلاه ، فأنت تمتلك جميع الأصول التي تنشئها باستخدام الخدمات. هذا لا ينطبق إذا كنت تتدرج تحت الاستثناءات أدناه. يرجى ملاحظة: Midjourney هو مجتمع مفتوح يسمح للآخرين باستخدام وإعادة دمج صورك والمطالبات كلما تم نشرها في مكان عام. بشكل افتراضي ، تكون صورك قابلة للعرض بشكل عام وقابلة لإعادة الدمج. كما هو موضح أعلاه ، فإنك تمنح Midjourney ترخيصاً للسماح بذلك. إذا قمت بشراء خطة خاصة ، فيمكنك تجاوز بعض هذه الإعدادات الافتراضية للمشاركة العامة.

الاستثناءات المذكورة في قسم "حقوقك" أعلاه؟ إذا كنت عضواً غير مدفوع الأجر في الخدمة ، فيُسمح لك فقط باستخدام الصور للأغراض غير التجارية بموجب ترخيص Creative Commons Noncommercial 4.0 Attribution International. بالإضافة إلى ذلك ، إذا كنت مالكا أو تعمل في شركة تحقق إيرادات تزيد عن مليون شخص سنوياً ، فيتعين عليك حينئذ الحصول على ترخيص شركة. في رأيي ، رخصة Midjourney أكثر من معقولة. تحتفظ بحقوق غير حصريّة في عملك ، وإذا كنت عضواً مدفوع الأجر ، يمكنك المضي قدماً واستخدام الصور في الإعدادات التجارية. قد يتذمر البعض لأن Midjourney تحتفظ أيضاً بحقوق غير حصريّة للصور وتطالبك باستخدامها لإنشاء الصور ، ولكن من المنطقي أنهم سيفعلون ذلك ، إذا أخذت في الاعتبار كيفية عمل الخدمة بالفعل (يمكن للآخرين إعادة مزج عملك ، وسيعرض Midjourney صورك في قسم المعرض / الخلاصة)

، قال OpenAI عن الصور التي تم إنشاؤها باستخدام DALL-E.

بدءاً من اليوم ، يحصل المستخدمون على حقوق الاستخدام الكاملة لتسويق الصور التي ينشئونها باستخدام DALL · E ، بما في ذلك الحق في إعادة الطباعة والبيع والبضائع. يتضمن ذلك الصور التي تم إنشاؤها أثناء معاينة البحث.

بسيط جدا ، أليس كذلك؟ استخدم الصور في أي مكان تريد ولأي غرض تريده. لم يذكر الإعلان ما إذا كانت OpenAI تحتفظ بحقوق غير حصريّة للصور أم لا ، لكنني اعتقدت أنه سيكون من المنطقي كثيراً إذا فعلوا ذلك ، لذلك بحثت ووجدت هذا الجزء المطمئن من النص في TOS الخاصة بهم.

إلى الحد الذي يسمح به القانون وبينك وبين OpenAI ، أنت تمتلك الموجهات والتحميلات الخاصة بك ، وتوافق على أن OpenAI تمتلك جميع الأجيال (بما في ذلك الأجيال ذات التحميلات ولكن ليس التحميلات نفسها) ، وأنت بموجب ذلك تقوم بأي التعيينات اللازمة لهذا الغرض. تمنحك OpenAI الحقوق الحصرية لإعادة إنتاج وعرض هذه الأجيال ولن تعيد بيع الأجيال التي قمت بإنشائها ، أو تؤكد أي حقوق نشر في هذه الأجيال ضدك أو ضد المستخدمين النهائيين.

ستمعك DALL-E من تحميل وجوه واقعية (حتى وجهك) لأنها تريد تجنب إمكانية قيام المستخدمين بإنشاء صور مزيفة عميقة مقنعة. كما أنهم لن يقولوا هذا لا تحاول إنشاء أو تحميل أو مشاركة صور غير مفروضة أو قد تسبب ضرراً. يتابعون توضيح هذا البيان من خلال تحديد ما هو غير مسموح به: الكراهية والتحرش والعنف وإيذاء النفس والمشاهد الجنسية والصور الصادمة والنشاط غير القانوني والمواد المخادعة والمواد السياسية والرسائل غير المرغوب فيها والأشياء المتعلقة بالصحة الشخصية والعامة.

² من المهم ملاحظة أن كلاً من DALL-E و Midjourney يذكران صراحةً أن محاولة الالتفاف على هذه القيود قد تتسبب في تعليق حسابك أو إنهائه ، لذلك إذا كنت تعتقد أنه ليس من الجيد كتابة شيء ما ، فمن الأفضل عدم الكتابة

Prompts

كتابة موجه أمر سهل حقًا ، ولا يتطلب أي تخصص أو معرفة. يمكن لأي شخص كتابة "عصفور أزرق في شريط الغوص" والاستمتاع بالنتائج ، لذا فهي ليست جراحة صاروخية بمعنى ما. ومع ذلك ، هناك العديد من التقنيات التي يمكنك استخدامها لاكتساب المزيد نتائج مبهرة ، وعلى الرغم من اختلافها قليلاً في بعض الأحيان بين الخدمات الثلاث التي ذكرتها ، إلا أن المفاهيم الأساسية تظل كما هي.

لذا ، كيف تنشئ موجهًا جيدًا؟
نصيحة قبل أن نبدأ: استخدام اللغة الطبيعية
تستخدم أنظمة الذكاء الاصطناعي نماذج اللغة الطبيعية لتحويل النص إلى تعليمات
سوف يفهم النموذج التوليدي. يستخدم كل من DALL-E و Craiyon GTP-3 كنموذج لغتهم الطبيعية ، على الرغم من أن نموذج Craiyon مضبوط على دقة أقل

لذلك لا تكتب رمزًا. لا "تخيل" كيف يريد الكمبيوتر أن تتحدث إليه. فقط اكتب مطالبتك بلغة إنجليزية بسيطة ، ودع الذكاء الاصطناعي يترجمها لك.

AEC and BIM أفضل أدوات الذكاء الاصطناعي لـ AEC و البيم

يقول إيمانويل كانت أفضل وسيلة للتنبؤ بالمستقبل هي صناعة. ففجاء نمذجة معلومات البناء يكمن في تسهيلها لعرض المنشآت كما يجب أن ترى في الواقع مما يساعد على ملاحظة الأخطاء الواردة فيها،

على الصعيد العالمي ، ينفق الأفراد والشركات أكثر من 10 تريليون دولار سنويًا على الأنشطة المتعلقة بالبناء - ومن المتوقع أن يستمر ذلك في النمو بنسبة 4.2٪ حتى عام 2023. جزء من هذا المبلغ الهائل من الإنفاق يتم على التطورات التكنولوجية السريعة الحركة التي تلمس جميع مناطق النظام البيئي. في تقرير عام 2020 ، الوضع الطبيعي التالي في البناء: كيف يؤثر الاضطراب في تشكيل أكبر نظام بيئي في العالم ، حددت ماكنزي تركيزًا متزايدًا على الحلول التي تتضمن الذكاء الاصطناعي (AI).

منذ أن انطلقت نمذجة معلومات البناء (BIM) في أوائل العقد الأول من القرن الحادي والعشرين ، أصبحت عملية البناء أكثر بساطة وكفاءة ، مما يوفر المال والوقت ، فضلاً عن تحسين الاتصالات بين الفرق. بينما استغرق البناء بعض الوقت لتبني التكنولوجيا الجديدة ، أثبت BIM أنه عند تطبيقها بشكل صحيح ، يمكن أن تكون التكنولوجيا مفيدة للغاية لتحسين الإنتاجية في الصناعات اليدوية مثل هذه الصناعة. تساهم أنظمة BIM الآن في كل مرحلة من مراحل كل شيء في عملية البناء ، من التصميم والإنتاج وإدارة المشروع إلى التسليم بمجرد اكتمال المشروع. بينما أخذنا BIM شوطًا طويلاً فيما يتعلق بعمليات البناء ، يمكن للذكاء الاصطناعي دفع هذا إلى أبعد من ذلك ، باستخدام التعلم الآلي لزيادة تحسين الكفاءة.

الذكاء الاصطناعي هو قدرة الآلة على التعلم بطريقة مماثلة للإنسان ، لدمج معلومات جديدة واستخدامها لتطوير نظام ذكاء خاص بها. فهو تقنية متعددة التخصصات لها العديد من الفروع المختلفة ؛ ومع ذلك ، فإن التعلم الآلي هو قطاع الذكاء الاصطناعي الأكثر انتشارًا حاليًا. كلما زادت البيانات التي يتعرض لها الجهاز ، أصبح يمكن فهمها وتقديم رؤى أفضل. هذا ضروري في البناء حيث تعتمد الكثير من العمليات الحالية على قدرة الإنسان . يتيح لنا الذكاء الاصطناعي تبسيط هذه العمليات وتقليل التكلفة والوقت والمخاطر وتحسين جودة المخرجات في المشاريع.



الذكاء الاصطناعي عمر سليم

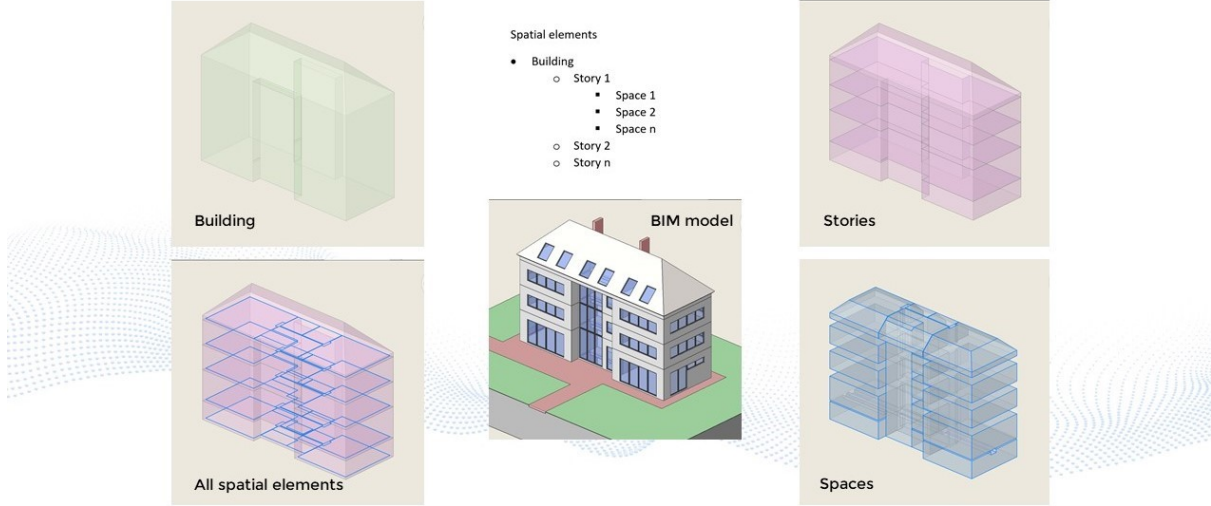
بدأت شركات برمجيات BIM بالفعل في استخدام الذكاء الاصطناعي لتحسين كفاءة وإمكانات برامجها. يستخدم برنامج BIM التعلم الآلي للتعلم من البيانات واكتشاف الأنماط وتقسيمها ، اتخاذ قرارات مستقلة حول كيفية أتمتة عملية بناء النموذج وتحسينها. يجمع برنامج BIM أطناناً من البيانات ، والتي يستخدمها الذكاء الاصطناعي لاستكشاف إمكانيات كل جانب من جوانب مشروع البناء والعثور على أفضل حل أسرع مما يستطيع العقل البشري. لا يؤدي هذا فقط إلى تسريع العمليات ، ولكنه يقلل من مخاطر الخطأ البشري الذي يمكن أن يحسن السلامة في المواقع.

أظهر الذكاء الاصطناعي أن لدينا الآن القدرة على دفع BIM إلى المستوى التالي ، لإحراز مزيد من التقدم في الصناعة. لطالما كانت الإنتاجية مشكلة في البناء ونتيجة لذلك ، تطورت الصناعة بوتيرة أبطأ بكثير من أي صناعة أخرى. من المعروف أن البناء صناعة معرضة للحوادث ؛ وفاة واحدة من كل خمسة عمال مرتبطة بالبناء. في السنوات الأخيرة ، قام برنامج BIM بتحسين السلامة في الموقع ، مما يسهل وضع تدابير أمان إضافية قبل تنفيذ المشروع. يمكن لنماذج BIM المدعومة بالذكاء الاصطناعي نقل هذا إلى المستوى التالي ، و التنبؤ بالحوادث في الموقع قبل وقوعها. من خلال التعلم الآلي ، يتمتع برنامج BIM الآن بالقدرة على تحليل مشاريع البناء من الصورة وحدها وتحديد المخاطر مثل مخاطر العمال في المرتفعات و الانزلاق والسقوط .

يسمح الذكاء الاصطناعي للمستخدم بإدخال معايير التصميم أو مجموعة من "القواعد" في النظام بحيث يمكن للآلة إنشاء أكثر المخرجات قابلية للتطبيق بناءً على احتياجاتك. من حيث BIM ، يمكن استخدام هذا لإنشاء آثار أقدام للموقع وتصميمات مخطط الأرضية والمزيد. ترتبط جميع هذه الخطط ببعضها البعض ، مما يعني أنه إذا قمت بتغيير القياسات في بصمة الموقع أثناء العملية ، على سبيل المثال ، فإن جهازك سيعرف إجراء التعديلات اللازمة في جميع مجالات التصميم لضمان أعلى دقة في جميع أنحاء مشروع.

الأنظمة التي تستخدم الذكاء الاصطناعي تتعلم دائماً من المشاريع السابقة والجارية. هذا يعني أنهم قادرون على التحديث على أساس يومي تقريباً ، وتقديم المعلومات الأكثر كفاءة وفعالية لعمال البناء في أقرب وقت ممكن. يساعد هذا في تطوير الصناعة وتنميتها ويساعد في إيجاد حلول تصميم جديدة بشكل أسرع و يسمح بمشاركتها في جميع المجالات. أدى المزيد من الاستثمار في تكنولوجيا البناء في السنوات الأخيرة إلى تطوير BIM بمساعدة الذكاء الاصطناعي ، مما جعل العمليات في جميع المجالات أكثر كفاءة. ساعدت هذه التقنية الجديدة في القضاء على أوجه القصور التي كانت تؤدي إلى إبطاء الأمور وتقليل الأخطاء وتحسين سرعة إنجاز المشروع. ولكن بينما قطعنا شوطاً طويلاً بالفعل ، لا يزال هناك الكثير من الإمكانيات لبرمجيات BIM التي سيفتحها الذكاء الاصطناعي قريباً.

Spatial element hierarchy



لا يزال الذكاء الاصطناعي في الهندسة المعمارية جديدًا جدًا ، ومع ذلك ، يتطور بسرعة. إنها فكرة بدلاً من القيام بالأشياء يدويًا ، أو بدلاً من أن تكون مبرمجة مسبقًا ، فإن النظام قادر على التدريب وتحسين نفسه بناءً على الخبرة. صرح نيكولاس نيجروبونتي في "آلة الهندسة المعمارية" ، أن العلاقة بين المهندس المعماري والكمبيوتر "ليست علاقة السيد والعبد ، بل هي علاقة شريكين لديهما إمكانيات ورغبة في تحسين الذات". تخيل أن زميلك عبارة عن جهاز كمبيوتر ، يقترح تصميمًا وبدائل هيكلية لما أنتجته.

يقول روري هايد Rory Hyde في "العمارة في عصر الذكاء الاصطناعي القادم" Architecture in the coming age '... " of Artificial Intelligence

"هل" A "في" CAD (Computer-aided design) تقي بوعدها؟ لا تستطيع آلاتنا المعمارية أن تفكر بنفسها ، ناهيك عن مساعدتنا ، كما يوحي الاختصار.



لقد منحنا التصميم البارامتري فرصًا غير ممكنة أبدًا باستخدام القلم والورق ، مثل التحسين والتحليل ، لكنني شخصيًا أعتقد أن برامج CAD لديها مجال كبير للنمو ، أو حتى العلاقة بين التصميم بمساعدة الحاسوب والتصميم البارامتري.

...

اعتبارًا من الآن ، لا أعتقد أنه يمكنني تطوير نظام يكون قادرًا على العثور على مجموعة من المهام والقواعد والعمليات ويكون قادرًا على تنفيذها بشكل مستقل وأكثر كفاءة من البشر ، وهو ما يقال أن الذكاء الاصطناعي يفعله داخل العمارة في السنوات القادمة. ومع ذلك ، أريد أن أخذ هذا النموذج المثالي للذكاء الاصطناعي في BIM ، وأنشئ نظامًا يجعل أجهزة الكمبيوتر تقوم بالمهام التي تستغرق وقتًا طويلًا تلقائيًا.

الفكرة التي لفتت انتباهي في "مستقبل BIM لن يكون BIM وسيأتي أسرع مما تعتقد" من جامعة Autodesk هي فكرة ملفات PDF الحية في السحابة. يستغرق تصدير أوراق PDF الخاصة بالمشروع يدويًا وقتًا طويلًا ويجب القيام به مع كل تحديث. أعتقد أن هذه عملية يمكن استبعادها ويمكن تطوير نظام يربط جداول REVIT < مع العملاء / أعضاء الفريق.

سيكون ملف PDF السحابي مباشرًا ، وسيغير مع كل تصميم محدث ، أو يتم تحديثه كل ساعة على سبيل المثال. سيتمكن العملاء وأعضاء الفريق من عرض تطور التصميم من البداية إلى النهاية ، والتي كانت تمثل مشكلة في مهمة الجناح.

أنشأ فريق BIM حاليًا سير عمل من REVIT > RHINO ، وكذلك Flux > Grasshopper > Flux > Excel. Revit. ستساعد تدفقات العمل هذه والمعلومات التي جمعتها كلياتي في تطوير نظام PDF الحي.

حاليًا ، هذا مجرد مفهوم ، لكنني أعتقد أنه سيكون مفيدًا للغاية في هذا المشروع وأيضًا المشاريع المستقبلية إذا كان ناجحًا.

برنامج BIM لديه القدرة على جمع مجموعة متنوعة من البيانات والعمل معها. يساعد الذكاء الاصطناعي في فهم هذه البيانات وتحليلها لعمل تنبؤات وإنشاء نماذج للتنبؤ بالخطوة التالية. يستخدم الذكاء الاصطناعي البيانات التي تم جمعها بواسطة برنامج BIM لاستكشاف الفرص وتقييم الحلول الموفرة للموارد وحتى إنشاء خطط تنفيذ تقلل من مخاطر الخسارة. عند استخدامه مع BIM ، يساعد الذكاء الاصطناعي في تقليل المخاطر الناجمة عن الخطأ البشري في مشاريع البناء والبنية التحتية ، وتجنب الأضرار الجسيمة للأرواح والممتلكات. يساعد على زيادة الإنتاجية في مشاريع البناء ويجلب التماسك والتكامل للقوى العاملة عبر الفرق في مشروع البنية التحتية. لديها القدرة على استيعاب المعرفة وتفسير المعلومات الجديدة وخلق طرق وأساليب جديدة للقيام بالأشياء بناءً على حكمتها المكتشفة حديثًا.

مزايا الذكاء الاصطناعي

1. منع تجاوز التكاليف

تتجاوز معظم المشاريع الضخمة الميزانية على الرغم من توظيف أفضل فرق المشروع. تُستخدم الشبكات

العصبية الاصطناعية في المشاريع للتنبؤ بتجاوزات التكلفة بناءً على عوامل مثل حجم المشروع ونوع العقد

ومستوى كفاءة مديري المشاريع. يتم استخدام البيانات التاريخية مثل تواريخ البدء والانتهاء المخططة بواسطة

النماذج التنبؤية لتصوير جداول زمنية واقعية للمشاريع المستقبلية. يساعد الذكاء الاصطناعي الموظفين على الوصول

الذكاء الاصطناعي عمر سليم

عن بعد إلى مواد التدريب الواقعية التي تساعدهم على تعزيز مهاراتهم ومعرفتهم بسرعة. هذا يقلل من الوقت المستغرق لتضمين موارد جديدة في المشاريع. ونتيجة لذلك ، يتم تسريع تسليم المشروع.

2. الذكاء الاصطناعي لتحسين تصميم المباني من خلال التصميم التوليدي

نمذجة معلومات البناء هي عملية قائمة على النماذج ثلاثية الأبعاد تمنح المتخصصين في الهندسة المعمارية والهندسة والبناء رؤية ثاقبة لتخطيط وتصميم وبناء وإدارة المباني والبنية التحتية بكفاءة. من أجل تخطيط وتصميم بناء المشروع ، يجب أن تأخذ النماذج ثلاثية الأبعاد في الاعتبار مخططات الهندسة المعمارية والهندسة الميكانيكية والكهربائية (MEP) وتسلسل أنشطة الفرق . التحدي هو التأكد من أن النماذج المختلفة من الفرق الفرعية لا تتعارض مع بعضها البعض.

تستخدم الصناعة التعلم الآلي في شكل تصميم إنشائي مدعوم بالذكاء الاصطناعي لتحديد وتخفيف الاشتباكات بين النماذج المختلفة التي تم إنشاؤها بواسطة الفرق المختلفة لمنع إعادة العمل. هناك برنامج يستخدم خوارزميات التعلم الآلي لاستكشاف جميع أشكال الحل وإنشاء بدائل للتصميم. بمجرد قيام المستخدم بإعداد المتطلبات في النموذج ، يقوم برنامج التصميم التوليدي بإنشاء نماذج ثلاثية الأبعاد محسنة للقيود ، والتعلم من كل تكرار حتى يأتي بالنموذج المثالي.

3. تخفيف المخاطر

يحتوي كل مشروع بناء على بعض المخاطر التي تأتي في أشكال عديدة مثل مخاطر الجودة والسلامة والوقت والتكلفة. كلما زاد حجم المشروع ، زادت المخاطر ، حيث يوجد عدة مقاولين من الباطن يعملون في صفقات مختلفة بالتوازي في مواقع العمل. هناك حلول للذكاء الاصطناعي والتعلم الآلي يستخدمها المقاولون العامون لمراقبة المخاطر وتحديد أولوياتها في موقع العمل ، حتى يتمكن فريق المشروع من تركيز وقتهم المحدود ومواردهم على أكبر عوامل الخطر. يستخدم الذكاء الاصطناعي لتعيين الأولوية للقضايا تلقائياً. يتم تصنيف المقاولين من الباطن بناءً على درجة المخاطر بحيث يمكن لمديري الإنشاءات العمل عن كثب مع الفرق عالية المخاطر لتقليل المخاطر.

تم إطلاق إحدى شركات ذكاء البناء في عام 2017 مع وعد بأن الروبوتات والذكاء الاصطناعي لديها مفتاح حل مشاريع البناء المتأخرة و المتجاوزة للميزانية. تستخدم الشركة الروبوتات لالتقاط عمليات مسح ثلاثية الأبعاد بشكل مستقل لمواقع البناء ثم تغذي تلك البيانات في شبكة عصبية عميقة تصنف مدى امتداد المشاريع الفرعية المختلفة. إذا بدت الأمور خارج المسار الصحيح ، يمكن لفريق الإدارة التدخل للتعامل مع المشكلات الصغيرة قبل أن تصبح مشكلات رئيسية. ستستخدم خوارزميات المستقبل تقنية الذكاء الاصطناعي المعروفة باسم "التعلم المعزز". تسمح هذه التقنية للخوارزميات بالتعلم بناءً على التجربة والخطأ. يمكنه تقييم مجموعات وبدائل لا حصر لها بناءً على مشاريع مماثلة. يساعد في تخطيط المشروع لأنه يحسن أفضل مسار ويصح نفسه بمرور الوقت.

5. يجعل الذكاء الاصطناعي مواقع العمل أكثر إنتاجية

هناك شركات بدأت في تقديم آلات بناء ذاتية القيادة لأداء مهام متكررة بشكل أكثر كفاءة من نظيراتها البشرية ، مثل صب الخرسانة والبناء واللحام والهدم. يتم تنفيذ أعمال الحفر والتحصير بواسطة جرافات مستقلة أو شبه مستقلة ، والتي يمكنها إعداد موقع عمل بمساعدة مبرمج بشري لتحديد المواصفات الدقيقة. هذا يحرر العمال البشريين لأعمال البناء نفسها ويقلل من الوقت الإجمالي المطلوب لإكمال المشروع. يمكن لمديري المشاريع أيضاً تتبع العمل في موقع العمل في الوقت الفعلي. يستخدمون التعرف على الوجه والكاميرات في الموقع والتقنيات المماثلة لتقييم إنتاجية العمال ومطابقتها للإجراءات.

6. الذكاء الاصطناعي لسلامة البناء

يُقتل عمال البناء أثناء العمل خمس مرات أكثر من العمال الآخرين. وفقاً لـ OSHA ، كانت الأسباب الرئيسية لوفيات القطاع الخاص (باستثناء حوادث الطرق السريعة) في صناعة البناء هي السقوط ، تليها الاصطدام بجسم ، والصعق بالكهرباء ، والالتفاف / بين. تقوم شركة تكنولوجيا البناء ومقرها بوسطن بإنشاء خوارزمية تحليل الصور

الذكاء الاصطناعي عمر سليم

من مواقع عملها ، وتفحصها بحثاً عن مخاطر السلامة مثل عدم ارتداء العمال لمعدات واقية وربط الصور بسجلات الحوادث الخاصة بها. تقول الشركة إنها يمكن أن تحسب تصنيفات المخاطر للمشروعات بحيث يمكن عقد إحتياطات السلامة عند اكتشاف تهديد مرتفع. حتى أنها بدأت في ترتيب وإصدار درجات السلامة لكل ولاية أمريكية بناءً على الامتثال لـ COVID-19 في عام 2020.

7. يعالج الذكاء الاصطناعي نقص العمالة

يجبر نقص العمالة والرغبة في تعزيز الإنتاجية المنخفضة للصناعة شركات البناء على الاستثمار في الذكاء الاصطناعي وعلوم البيانات. يقول تقرير McKinsey لعام 2017 أن شركات البناء يمكنها زيادة الإنتاجية بنسبة تصل إلى 50٪ من خلال تحليل البيانات في الوقت الفعلي. بدأت شركات البناء في استخدام الذكاء الاصطناعي والتعلم الآلي لتخطيط أفضل لتوزيع العمالة والآلات عبر الوظائف.

يُمكن الروبوت الذي يقوم باستمرار بتقييم التقدم الوظيفي وموقع العمال والمعدات مديري المشروع من معرفة مواقع العمل التي بها عدد كافٍ من العمال والمعدات لإكمال المشروع في الموعد المحدد ، وأي مواقع قد تكون متأخرة حيث يمكن نشر العمالة الإضافية.

يمكن لروبوت يعمل بالذكاء الاصطناعي مثل Spot the Dog مسح موقع العمل بشكل مستقل كل ليلة لمراقبة التقدم - مما يتيح لمقاول كبير مثل Mortenson إنجاز المزيد من العمل في المناطق النائية حيث يوجد نقص في العمالة الماهرة.

8. البناء خارج الموقع

تعتمد شركات البناء بشكل متزايد على المصانع الموجودة خارج الموقع التي يعمل بها روبوتات مستقلة تعمل على تجميع مكونات المبنى ، والتي يتم تجميعها معاً بواسطة العمال البشريين في الموقع. يمكن إكمال الهياكل مثل الجدران بأسلوب خط التجميع بواسطة الآلات المستقلة بشكل أكثر كفاءة من نظيراتها البشرية ، مما يترك العمال

الذكاء الاصطناعي عمر سليم

البشرىين لإنهاء الأعمال التفصيلية مثل السباكة وأنظمة التدفئة والتهوية وتكييف الهواء والأنظمة الكهربائية عندما يتم تركيب الهيكل معاً.

9. الذكاء الاصطناعي والبيانات الضخمة في البناء

في الوقت الذي يتم فيه إنشاء كمية هائلة من البيانات كل يوم ، تتعرض أنظمة الذكاء الاصطناعي إلى كمية لا حصر لها من البيانات للتعلم منها وتحسينها كل يوم. يصبح كل موقع عمل مصدر بيانات محتملاً للذكاء الاصطناعي. أصبحت البيانات التي تم إنشاؤها من الصور الملتقطة من الأجهزة المحمولة ومقاطع الفيديو بدون طيار وأجهزة الاستشعار الأمنية و نمذجة معلومات البناء (BIM) وغيرها مجموعة من المعلومات. يوفر هذا فرصة لمحترفي صناعة البناء والعملاء لتحليل الأفكار المتولدة من البيانات والاستفادة منها بمساعدة أنظمة الذكاء الاصطناعي والتعلم الآلي.

10. الذكاء الاصطناعي لما بعد البناء

يمكن لمديري المباني استخدام الذكاء الاصطناعي لفترة طويلة بعد اكتمال البناء. من خلال جمع المعلومات حول هيكل من خلال أجهزة الاستشعار والطائرات بدون طيار والتقنيات اللاسلكية الأخرى ، تكتسب التحليلات المتقدمة والخوارزميات المدعومة بالذكاء الاصطناعي رؤى قيمة حول تشغيل وأداء المبنى والجسور والطرق وأي شيء تقريباً في البيئة المبنية. وهذا يعني أنه يمكن استخدام الذكاء الاصطناعي لمراقبة تطور المشكلات ، وتحديد متى يجب إجراء الصيانة الوقائية ، أو حتى توجيه السلوك البشري لتحقيق الأمن والسلامة الأمثل.

Artificial Intelligence removes bottlenecks in the design process by automating repetitive tasks. Here is the list of some different tools, Platform of AI which is useful in different functionality.

يزيل الذكاء الاصطناعي الاختناقات في عملية التصميم عن طريق أتمتة المهام المتكررة. فيما يلي قائمة ببعض الأدوات المختلفة ، منهاج الذكاء الاصطناعي وهو مفيد في وظائف مختلفة.

يسمح الذكاء الاصطناعي للمستخدم بإدخال معايير التصميم أو مجموعة من "القواعد" في النظام بحيث يمكن للآلة إنشاء أكثر المخرجات قابلية للتطبيق بناءً على احتياجاتك. من حيث BIM ، يمكن استخدام هذا لإنشاء تصميمات ومخططات المبنى . ترتبط جميع هذه الخطط ببعضها البعض أيضًا ، مما يعني أنه إذا قمت بتغيير القياسات في أي قطاع أثناء العملية ، على سبيل المثال ، فإن جهازك سيعرف إجراء التعديلات اللازمة في جميع مجالات التصميم لضمان أعلى دقة في جميع أنحاء مشروع.

الأنظمة التي تستخدم الذكاء الاصطناعي تتعلم دائماً من المشاريع السابقة والجارية. هذا يعني أنهم قادرون على التحديث على أساس يومي تقريباً ، وتقديم المعلومات الأكثر كفاءة وفعالية لعمال البناء في أقرب وقت ممكن. يساعد هذا في تطوير الصناعة وتنميتها ويساعد في إيجاد حلول تصميم جديدة بشكل أسرع و يسمح بمشاركتها في جميع المجالات. أدى المزيد من الاستثمار في تكنولوجيا البناء في السنوات الأخيرة إلى تطوير BIM بمساعدة الذكاء الاصطناعي ، مما جعل العمليات في جميع المجالات أكثر كفاءة. ساعدت هذه التقنية الجديدة في القضاء على أوجه القصور التي كانت تؤدي إلى إبطاء الأمور وتقليل الأخطاء وتحسين سرعة إنجاز المشروع. ولكن بينما قطعنا شوطاً طويلاً بالفعل ، لا يزال هناك الكثير من الإمكانيات لبرمجيات BIM التي سيفتحها الذكاء الاصطناعي قريباً.

1. ChatGPT – We can use this engine to use python, C# scripts for Revit dynamo and API. OpenAI

Fullpage Slider

<https://bimarabia.com/OmarSelim?s=ChatGPT>

2. Aurivus – SCAN to BIM (Pointcloud to BIM) AI Aurivus

http://youtube.com/embed/_Um0IzE0BTo

3. Midjourney, DALL-E, Stable Diffusion – AI Image generator Midjourney Stability AI

مولد الصور بالذكاء الاصطناعي

<https://openai.com/dall-e-2/>

<https://stablediffusionweb.com/#demo>

<https://huggingface.co/spaces/stabilityai/stable-diffusion>

<https://stability.ai/blog/stable-diffusion-public-release>

https://www.youtube.com/watch?v=z-DVWJEtdtY&list=PLNMim060_nUJs5ISTwbFK8Pe1BC_UPT_EB&index=171

<https://bimarabia.com/OmarSelim/>

https://www.youtube.com/watch?v=zW4ldscefDg&list=PLNMim060_nUJs5ISTwbFK8Pe1BCUPT_EB&index=11&t=248s openai

تجربة الذكاء الاصطناعي المستقبلي

ALICE TECHNOLOGIES – Increase workflow and productivity of project cycle .4
ALICE Technologies Inc. زيادة سير العمل والإنتاجية لدورة المشروع

Conix is an AI platform (SaaS) created to fully complete solutions for architecture .5
projects of residential and commercial properties. Accessible from anywhere
.worldwide, that can provide detailed ready to use architectural planning designs
Conix is adopting advanced AI and ML tools using Evolutionary Breeding of Artificial Neural
Networks to streamline the construction planning process, with designs adapted based on
.data input and delivered directly to companies

Conix عبارة عن منصة (SaaS) (AI) تم إنشاؤها لإكمال الحلول الكاملة لمشاريع الهندسة المعمارية للعقارات السكنية والتجارية.
يمكن الوصول إليها من أي مكان في جميع أنحاء العالم ، والتي يمكن أن توفر تصاميم تخطيط معماري مفصلة جاهزة للاستخدام.
تعتمد Conix أدوات متقدمة للذكاء الاصطناعي والتعلم الآلي باستخدام التكاثر التطوري للشبكات العصبية الاصطناعية لتبسيط
عملية تخطيط البناء ، مع تصميمات تم تكييفها بناءً على إدخال البيانات وتسليمها مباشرة إلى الشركات.

Spacemaker – A cloud-based AI software, empowering teams to collaborate, .6
analyze and design real estate sites. Spacemaker AI

هو برنامج ذكاء اصطناعي قائم على السحابة ، يمكن ، Autodesk أحد منتجات ، Spacemaker
الفرق من التعاون وتحليل وتصميم المواقع العقارية. مخاطر أقل. مشاريع أسرع. منازل أفضل.

<https://www.spacemakerai.com/>

<https://www.youtube.com/watch?v=jy15qucUtr0>

<https://www.youtube.com/c/ENGWEB13/search?query=spacemaker>

WiseBIM (Plan2BIM) – Create Building from Plans and Data WISEBIM .7
plan2BIM تحويل المخططات ثنائية الأبعاد موديل بيم

<https://www.youtube.com/watch?v=NrfLO9WAaMM>

AI-powered – الريفيت في الاستخدام الذكاء الاصطناعي في Veras by Evolve.Lab evolvelab .8
visualization add-in for Revit®, that uses your 3d model geometry as a substrate for
creativity and inspiration. EvolveLAB

https://www.youtube.com/watch?v=8T724zWag3g&list=PLNMim060_nUJs5ISTwbFK8Pe1BCUPT_EB&index=295

TestFit – Real Estate Feasibility platform with real-time insights to design, .9
constructability, and cost for developers, architects, and general contractors. TestFit
<https://bimarabia.com/OmarSelim?s=TestFit>

Digital Blue Foam – Increase workflow and productivity of project cycle Digital Blue .10
Foam <https://www.youtube.com/watch?v=kN6j1uhGJus>

Archistar – Analyze a site as per the requirements Archistar.ai .11

Reconstruct Inc. – For Design and Site Analysis Reconstruct Inc .12
.13

Finch – Generative Building Design with AI and Graph Technology Finch (13
بمجرد تغيير المساحة او الابعاد الكلية تتغير التقسيمات و التوزيعات الداخلية مباشرة الذكاء الاصطناعي

Inakkam – MEPF Workflow Solutions Inakkam – MEP Design Platform – Innovative .14
Design tools

Maket AI – Maket leverages AI to quickly generate thousands of architectural plans .15
instantly based on programming needs and environmental constraints to help
architects, builders and developers find the best floorplan for their clients Maket
(Techstars '21

Cove Tool – For radiation studies, façade design, energy modelling, daylight .16
optimization, site context, etc. cove.tool

HighArc – The Homebuilding Platform Higharc .17

Parafin – cloud-based generative design platform Parafin .18

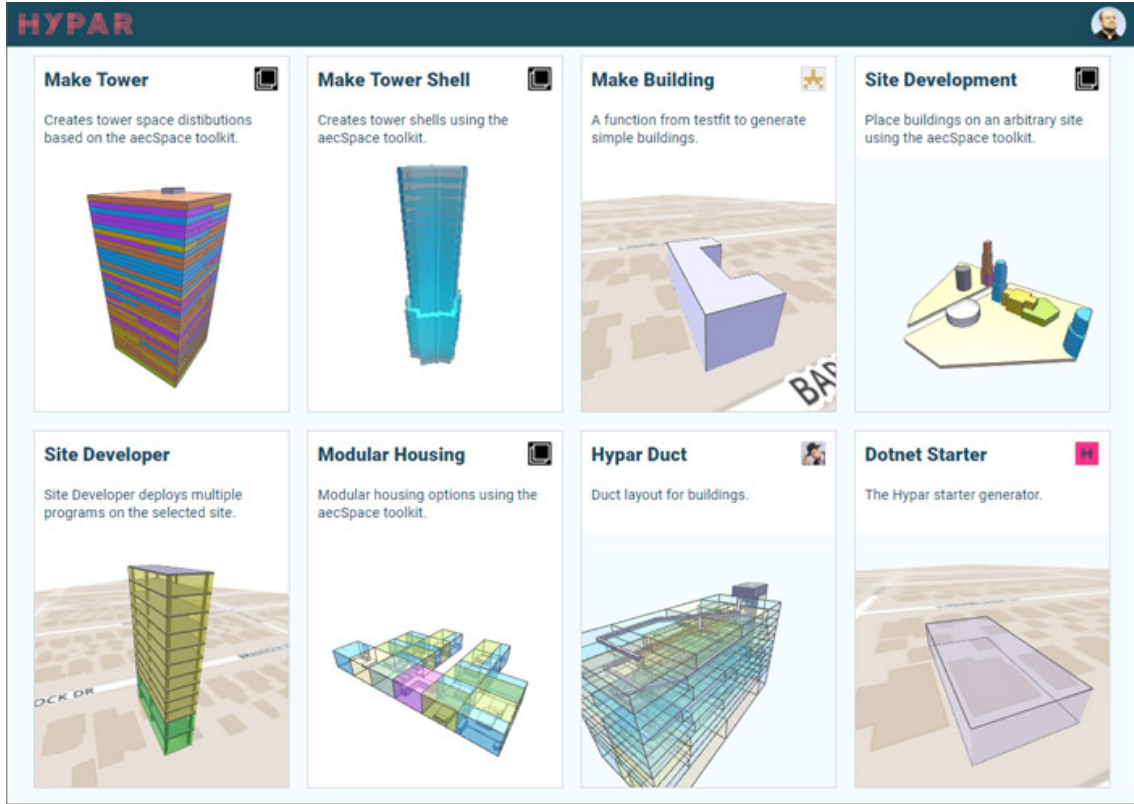
qbiq – Real estate layout and design planning in very less time qbiq qbiq .19
وتصميم العقارات في وقت أقل

<https://youtu.be/qWmezNSGgi8>

Snaptrude – Plan, design, and visualize with the entire project team from concept to .20
construction. Share models and document communication in real-time. Snaptrude

Architectures – A tool for the residential sector to help you improve decision making .21
and reduce design time from months to minutes. ARCHITEChTURES

Hypar – generate, visualize, and analyze buildings to make better decisions faster. .22
Hypar



<https://youtu.be/gQ9IgliW8SQ>

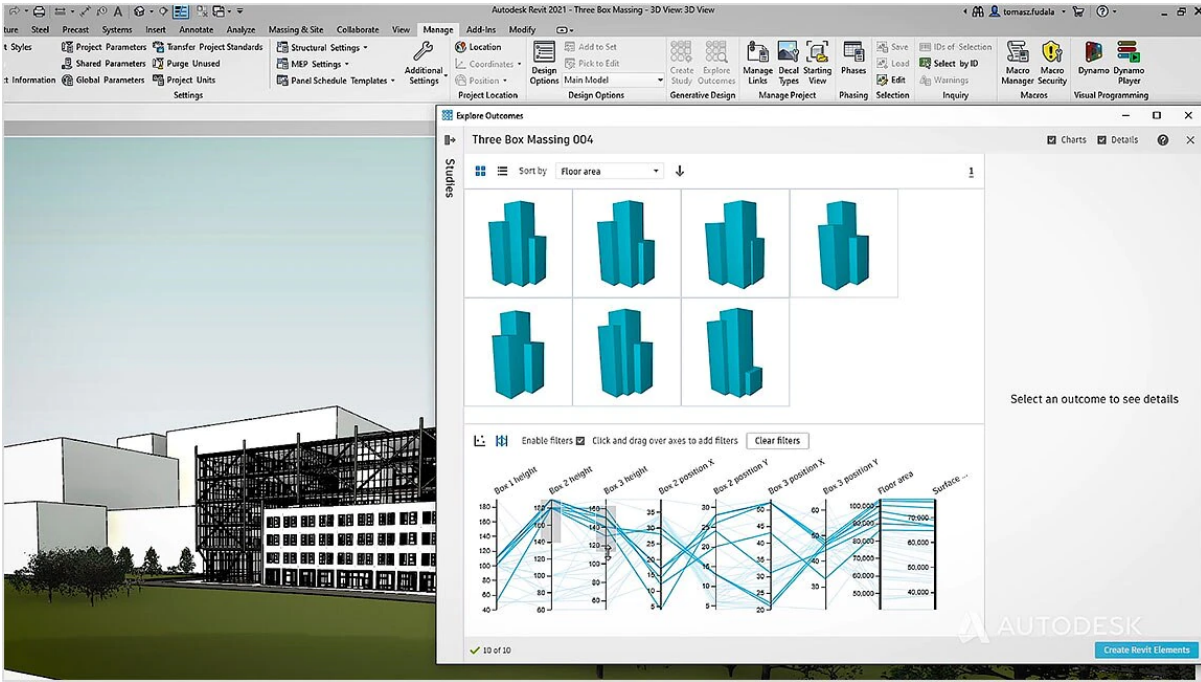
Modulous – Increase workflow and productivity of project cycle Modulous .23

OMRT – Design Platform for real estate development OMRT .24

.Schnackel – MEPF AI Technology Schnackel Engineers, Inc .25

Generative Design in Revit .26

اكتشف إمكانات التصميم التوليدية - المتوفرة حصرياً من خلال مجموعة AEC بدءاً من Revit 2021.
تساعدك تدفقات عمل التصميم التوليدي على استكشاف حلول للمشكلات الكبيرة عن طريق الاختبار والتحليل



https://www.youtube.com/watch?v=wdjw_WI665c

Dynamo

<https://bimarabia.com/OmarSelim/dynamo-2/>

شرح الجرسهوبر بالعربي (Arabic) Grasshopper for Rhino

https://www.youtube.com/playlist?list=PLNMim060_nUKsuVDh13xxMvX4Uuc6ReeC

isovists .27

<https://isovists.org>

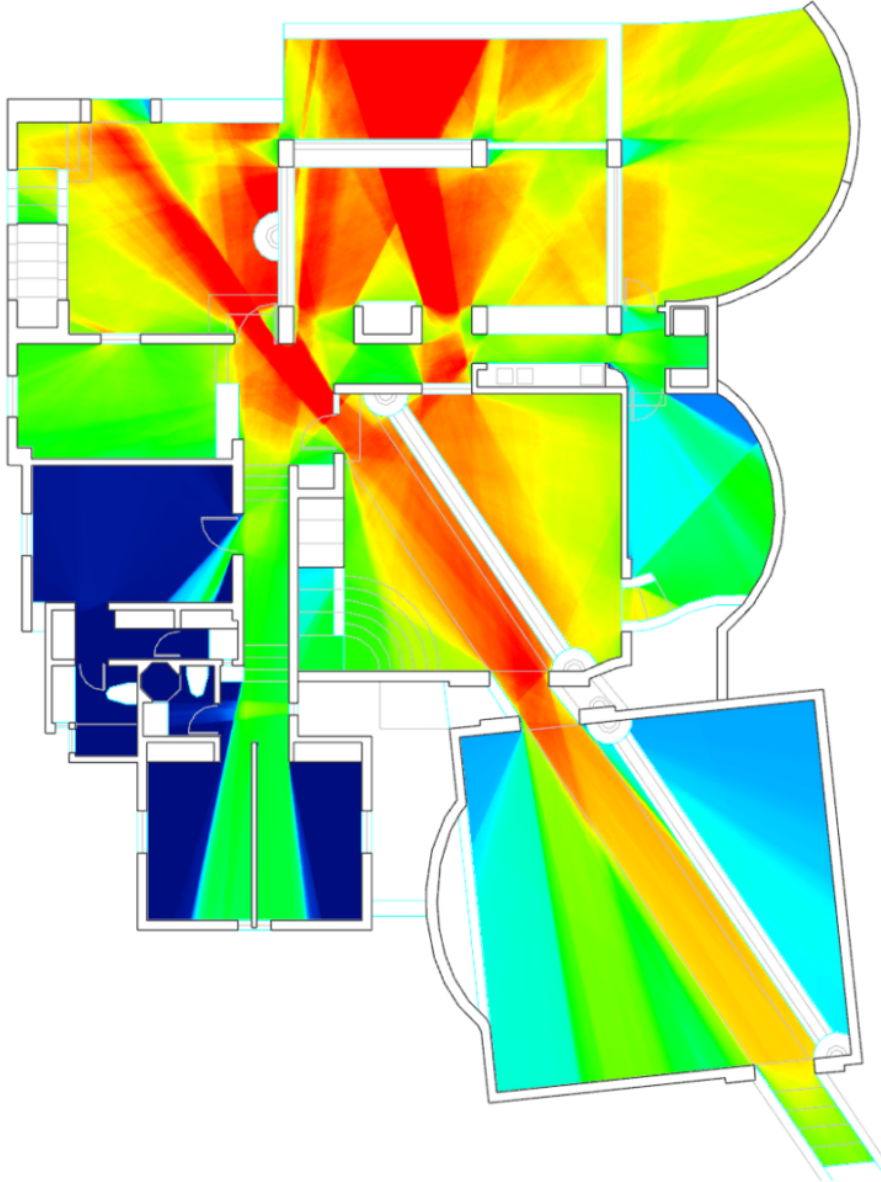
Isovists.org عبارة عن منصة للتحليل المكاني المتقدم. يستضيف تنزيلات برنامج Isovist ؛ أداة متكاملة

وعالية الوضوح وبيديه للبحث المكاني تعتمد على المسح الإيزوفيست isovist للرسومات المعمارية. يوفر

Isovists.org أيضاً دليلاً لاستخدام برمجيات التحليل ، وتعريفات للأشكال المختلفة من مقاييس التحليل

<https://bimarabia.com/OmarSelim/>

المكاني التي يسهلها ، وأرشيفًا متزايدًا لدراسات الحالة. برنامج isovist مجاني ومتاح لأجهزة Mac و PC.



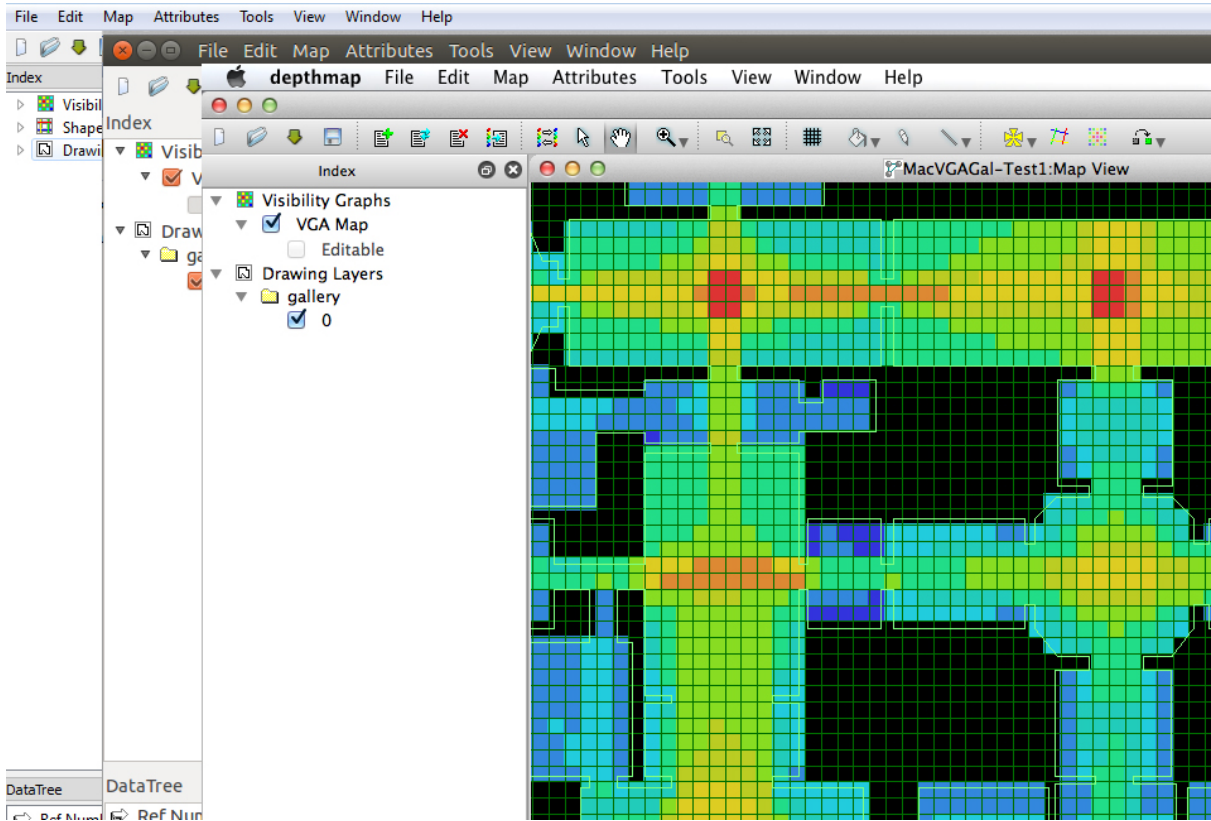
depthMapX .28

<https://www.spacesyntax.online/software-and-manuals/depthmap/>

<https://bimarabia.com/OmarSelim/>

deepmapX عبارة عن منصة برمجية متعددة المنصات لإجراء مجموعة من تحليلات الشبكة المكانية المصممة لفهم العمليات الاجتماعية داخل البيئة المبنية. إنه يعمل على مجموعة متنوعة من المقاييس من البناء من خلال المناطق الحضرية الصغيرة إلى المدن أو الولايات بأكملها. ، الهدف من البرنامج هو إنتاج خريطة لعناصر المساحة المفتوحة ، وربطها ببعض العلاقات (على سبيل المثال ، التداخل) ثم إجراء تحليل الرسم البياني للشبكة الناتجة. الهدف من التحليل هو اشتقاق المتغيرات التي قد يكون لها أهمية اجتماعية أو اختبارية.

إنه من ابتكار Alasdair Turner وطوره Tasos Varoudis من Space Syntax Laboratory The Bartlett ، UCL. يتوفر حاليًا نسختان من Depthmap. يتضمن ذلك UCL DepthMap الذي تم كتابته لنظام التشغيل Silicon Graphics IRIX كبرنامج معالجة بسيط في عام 1998. ومنذ ذلك الحين مرت بالعديد من التحولات للوصول إلى الإصدار الحالي مفتوح المصدر من deepmapX لمنصات متعددة بما في ذلك Windows و Macintosh.



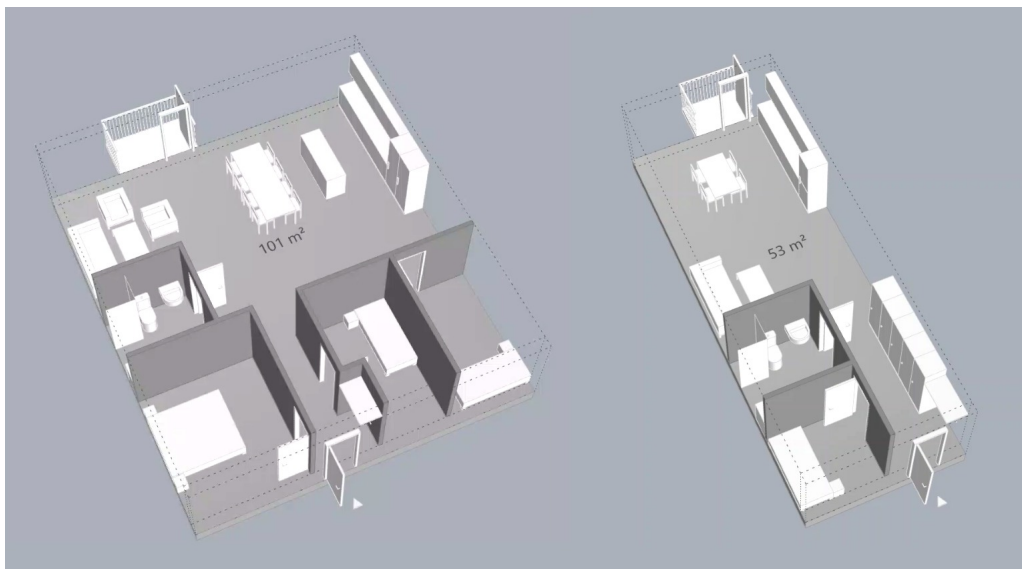
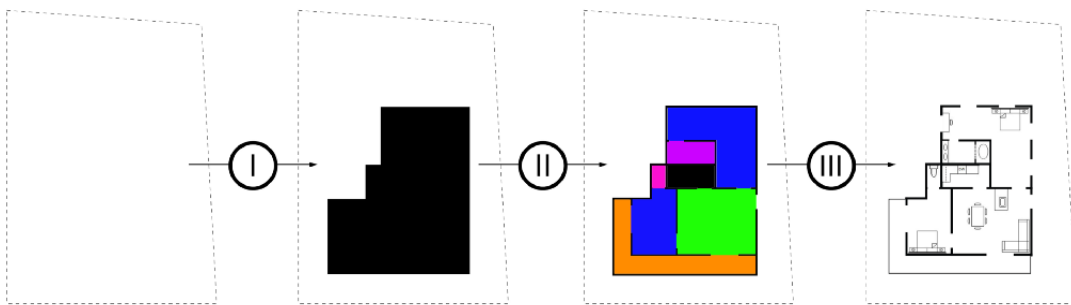
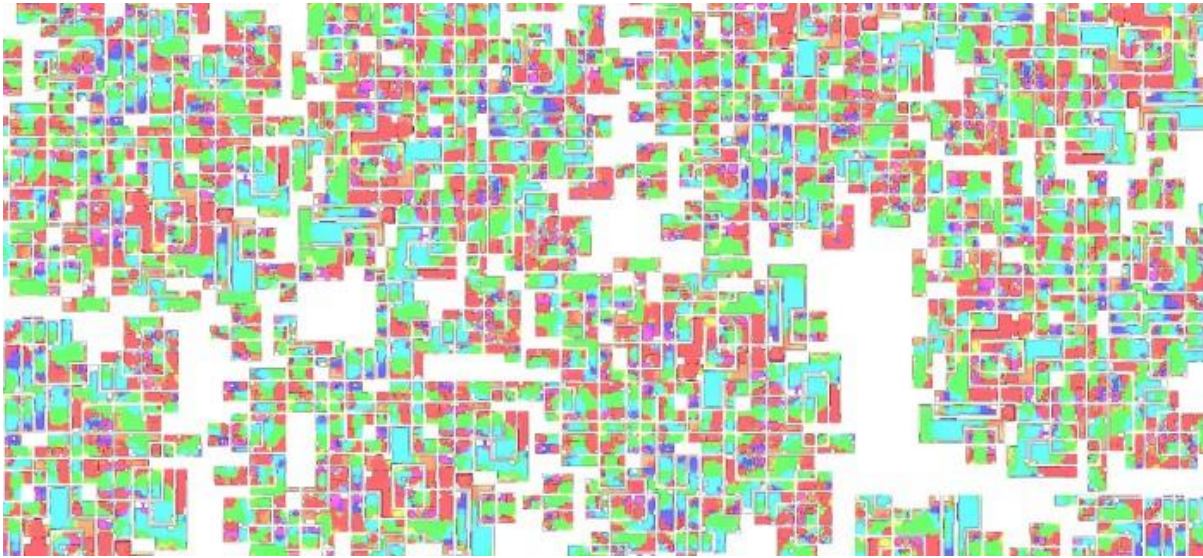
Finch3d .29

بغض النظر عما إذا كنت تعمل مع مبنى تجاري أو سكني أو رعاية صحية أو أي نوع آخر من أنواع المباني ، فإن الأمر كله يتعلق بشيء واحد ، وهو الفضاء وعلاقاته بالمساحات الأخرى. <https://finch3d.com>

بمجرد تغيير المساحة أو الأبعاد الكلية تتغير التقسيمات و التوزيعات الداخلية مباشرة مثال آخر لعمل التقسيمات للغرف بمجرد تغيير حدود المبنى

<https://towardsdatascience.com/ai-architecture-f9d78c6958e0>

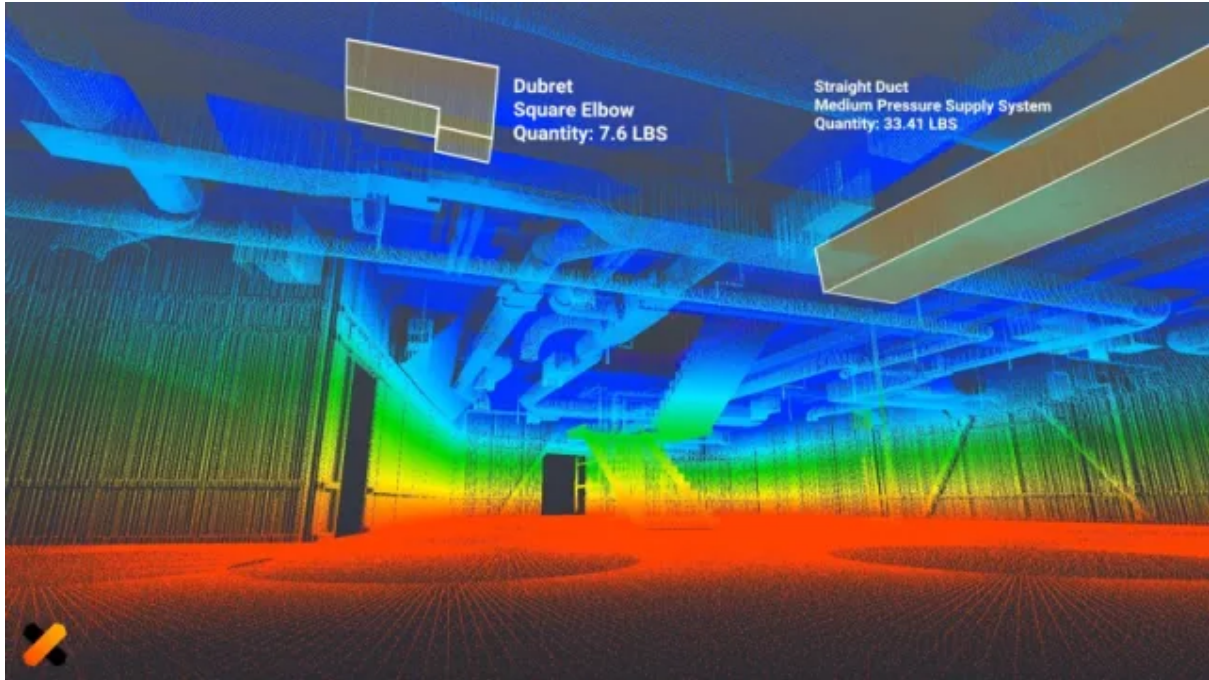
<https://bimarabia.com/OmarSelim/>



يتزايد استخدام الطائرات بدون طيار في مواقع البناء ، وكذلك تطبيقات التكنولوجيا ، والتي تتراوح من قياس حركة المواد في الموقع إلى تتبع حالة المشروع بأكمله. ومع ذلك ، فإن بيانات الطائرات بدون طيار هي فقط بنفس قوة البرنامج الذي يعالجها. علاوة على ذلك ، يمكن للطائرات بدون طيار فقط التقاط مركز الصورة الخارجي للمبنى برنامج Doxel قادر على تصنيف الكائنات بسبب خوارزميات التعلم العميق.

لهذه الأسباب وأكثر من ذلك ، أطلقت شركة Doxel الناشئة في بالو ألتو نظامًا أساسيًا للذكاء الاصطناعي (AI) يستخدم الصور عالية الدقة ومسح LIDAR لتحليل البيانات المهمة من مشروع البناء - من الداخل والخارج. لدفع الشركة للتطور ، قاد أندرسن هورويتز - بمشاركة من Alchemist Accelerator و Pear Ventures و SV Angel و Steelhead Ventures - جولة استثمارية بقيمة 4.5 مليون دولار في Doxel.

"Doxel هو في الأساس حل برمجي للذكاء الاصطناعي لزيادة الإنتاجية في البناء. باستخدام الروبوتات المستقلة والذكاء الاصطناعي ، نراقب كل شبر من المشروع ، وفحص الجودة ونقيس التقدم في الوقت الفعلي" ، أوضح لادا. "لذلك ، يمكن لمديري المشروع الرد في دقائق ، وليس في شهور." ما تستلزمه هذه العملية هو إرسال طائرة بدون طيار فوق موقع بناء / أو إرسال عربية جواله داخل موقع بناء بعد انتهاء يوم العمل لالتقاط الصور والمسح الضوئي ثلاثي الأبعاد من المشروع بأكمله. تتم معالجة البيانات بعد ذلك باستخدام AI.image-center الخاص ببدا التشغيل يمكن للذكاء الاصطناعي من Doxel الرجوع إلى الجداول الزمنية مع الكميات المثبتة لتحديد ما إذا تم تثبيت العناصر في الوقت المحدد. (الصورة مقدمة من Doxel).



باستخدام تقنية التعلم العميق من Doxel ، يمكن للذكاء الاصطناعي إجراء عدد من التحليلات تلقائيًا ، خاصة للجودة والميزانية والجدولة. من خلال مقارنة عمليات المسح والصور بنمذجة معلومات البناء (BIM) للمشروع ، يمكن للذكاء الاصطناعي اكتشاف التناقضات بين كيفية تثبيت شيء ما بالفعل وكيف كان من المفترض أن يتم تثبيته. العديد من العناصر المتسلسلة في ميزانية المشروع ، مما يوفر نظرة ثاقبة في الوقت الفعلي حول المبلغ الذي تم إنفاقه على عمل يوم واحد. تتم أيضًا مقارنة الكميات مع الجداول الزمنية ، بحيث يعرف المشرفون والمسؤولون التنفيذيون بالمشروع موقف المشروع فيما يتعلق بالأنشطة المخطط لها لكل يوم ، ويمكن لمدير المشروع الاعتماد على المعلومات التي توفرها Doxel في نهاية يوم العمل ، ثم استخدامها تلك المعلومات لإبلاغ أنشطة اليوم التالي. إذا تم تثبيت عنصر ما بشكل غير صحيح ، فيمكن لفريق المشروع هذا معالجة المشكلة قبل انقضاء وقت طويل جدًا. جعل مبنى أشبه بمصنع قال Ladha أن تطوير Doxel كان ، من نواح كثيرة ، صدفة. عندما كان في الخامسة من

الذكاء الاصطناعي عمر سليم

عمره ، استثمر والد لادا مدخرات الأسرة بأكملها في إنشاء مصنع. تجاوز إنشاء المصنع الميزانية وتخطى الموعد النهائي ، مما دفع البنوك إلى الاهتمام بمنزل الأسرة إذا لم يبدأ المصنع الإنتاج في الوقت المحدد.

"نقلت لادا. تمكن والد لادا من سداد القروض بعد أن كان المشروع تم الانتهاء منه ، وتمكن العمل من النجاح ، ولكن هذا الوقت العصيب من عدم اليقين كان له تأثير دائم عليه. حقيقة أن جدول مشروع وميزانيته يمكن أن يتسببان في مثل هذه المشكلات قادته في النهاية إلى صناعة البناء ، وفي الوقت نفسه ، تعلم لادا الكثير من مصنع والده بشكل مباشر في سن السابعة. قال لادا:

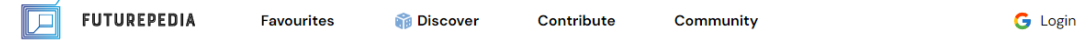
"رأيت أن منشأة التصنيع بأكملها تشبه حقًا الإنسان الآلي". "إنه يحتوي على الكثير من المستشعرات المضمنة في كل جهاز ، وهو ينقل الملاحظات في الوقت الفعلي إلى المشغلين ، لإخبارهم بمدى التقدم الذي تم إحرازه في أي وقت. إذا كان هناك خطأ بسيط أو خطأ ، فيمكنهم الرد في الوقت الفعلي وإصلاح هذه المشكلة وإعادة الإنتاجية إلى المسار الصحيح. "على عكس المصنع الذي ينتج آلاف أو ملايين النسخ من نفس الكائن ، فإن مشروع البناء لمرة واحدة. يتطلب تتبع التقدم واكتشاف الأخطاء نهجًا مختلفًا. أدت تجربة Ladha في مصنع والده لاحقًا إلى إنشاء مؤسسة Doxel ، مع مزيج بدء التشغيل من الرؤية الآلية والتعلم العميق ليحل محل المستشعرات التي تملأ معدات المصنع.

ادوات اخرى

- futurepedia قاعدة بيانات المواقع الذكاء الاصطناعي

<https://www.futurepedia.io/>

https://www.youtube.com/watch?v=v69_gla8Xts&list=PLNMim060_nUJs5ISTwbFK8Pe1BCUPT_EB&index=177



FUTUREPEDIA

THE LARGEST AI TOOLS DIRECTORY, UPDATED DAILY.

Tools Added Today

Posts Created Today

Search 676 AI tools and 48 categories

Filters



3D

art

audio editing

avatars

code assistant

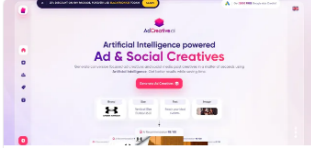
copywriting

customer support



Sort By

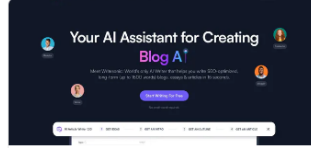
Verified



Adcreative.ai

334

Generate conversion focused ad and social media post creatives in a matter of seconds. Get better result...



Writesonic

747

Writesonic is an AI writer that creates SEO-friendly content for blogs, Facebook ads, Google ads, an...



Riffusion

465

Riffusion generates music from text prompts. Try your favorite styles, instruments like saxophone or violin...

- text to speech تحويل النص إلى الكلام بالذكاء الاصطناعي

<https://www.veed.io/>

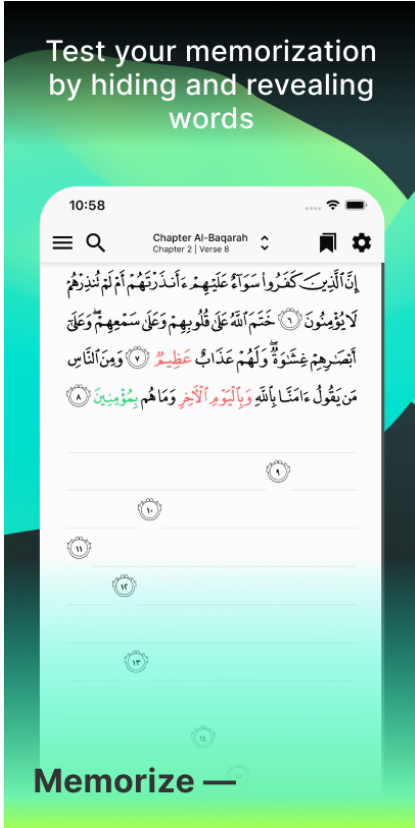
Tarteel: Recite AI Quran •

القرآن

<https://play.google.com/store/apps/details?id=com.mmmoussa.igra&hl=ar&gl=US>

قوّ علاقتك بالقرآن في هذا الشهر الكريم بالاستعانة بأدوات الذكاء الاصطناعي لدى تارتيل. تارتيل هو تطبيق iOS مجاني يشمل ترقية اختيارية Premium يتيح لك المزيد من التفاعل مع القرآن.

<https://bimarabia.com/OmarSelim/>



roomgpt قم بإنشاء غرفة أحلامك
<https://www.roomgpt.io/dream>

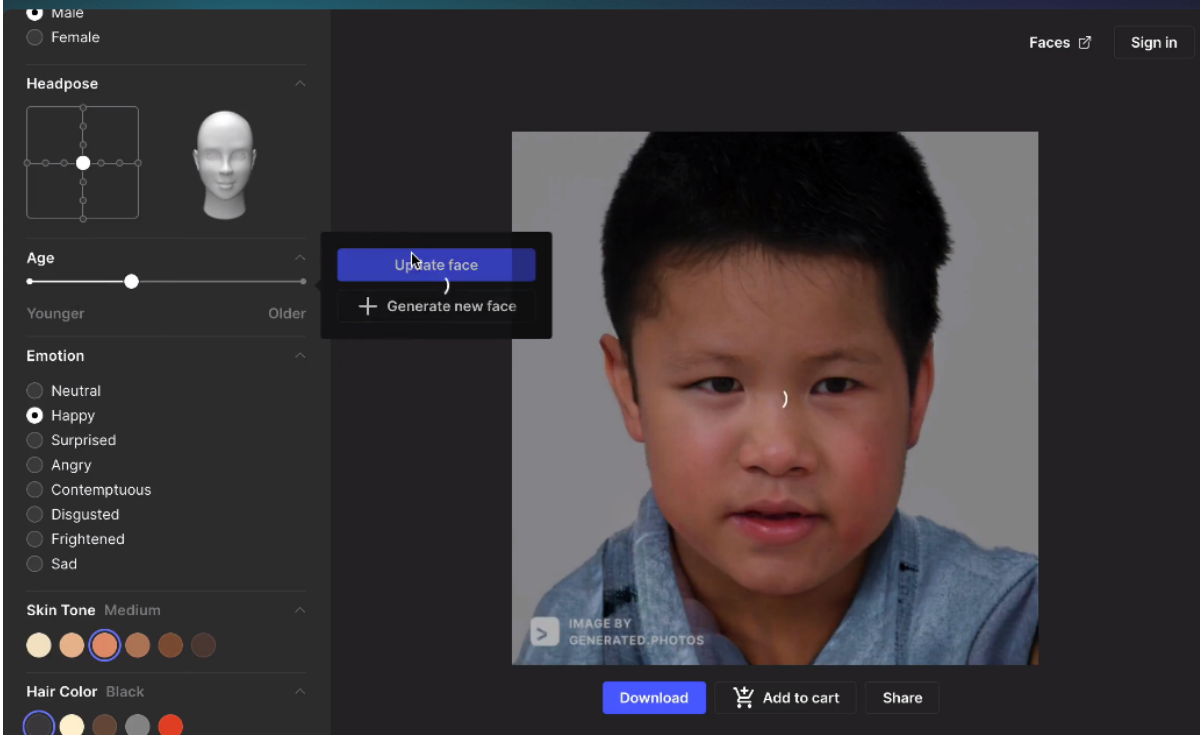
● تحدث مع الكتب

<https://books.google.com/talktobooks/>

<https://bimarabia.com/OmarSelim/>

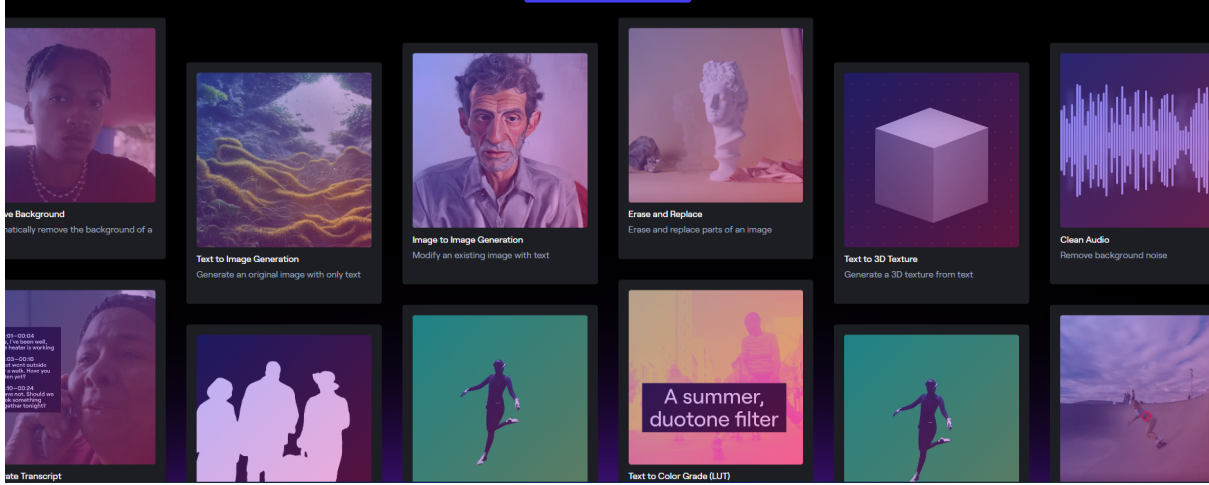
- generated photos تكوين وجوه اشخاص بالذكاء الاصطناعي

<https://generated.photos/face-generator>



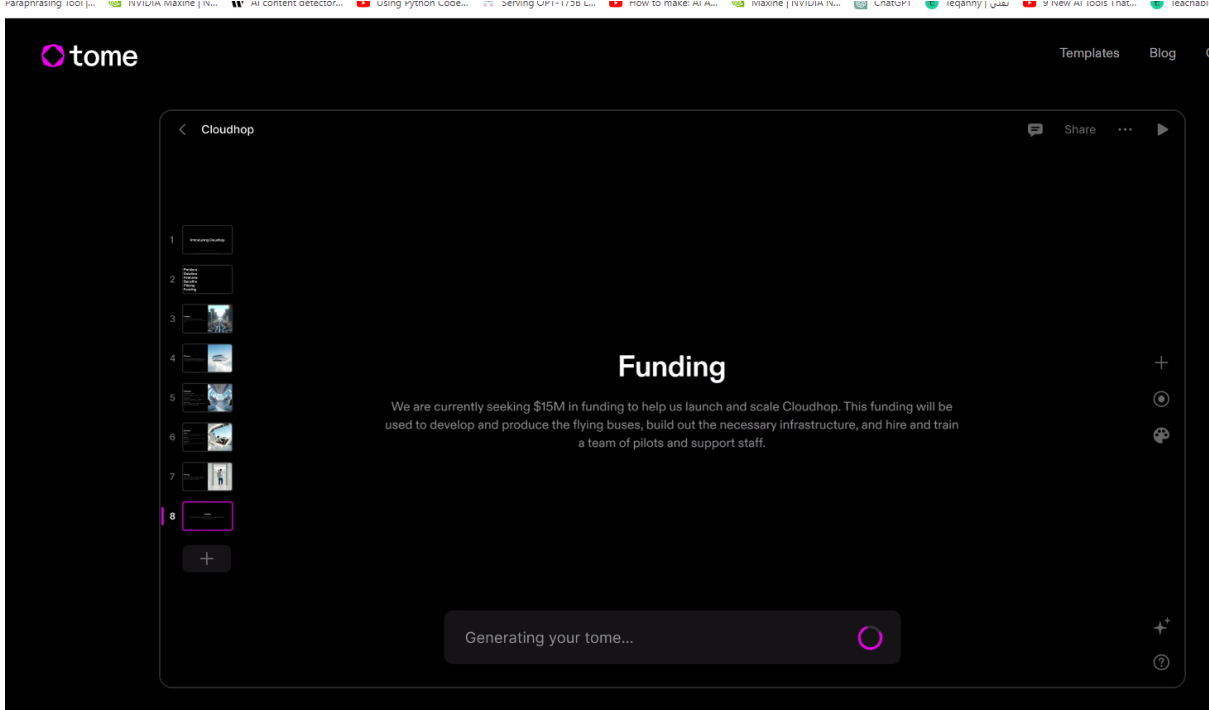
• RunwayML ابتكارات الذكاء الاصطناعي والإبداع المعزز و الخدع السينمائية

<https://runwayml.com/>



• عمل عرض تقديمي

<https://beta.tome.app/>



<https://bimarabia.com/OmarSelim/>

الذكاء الاصطناعي عمر سليم

- أداة Krisp: أداة خرافية بتشيل كل الضوضاء اللي حواليك وبنقي الصوت بدون اى تدخل منك، يعني لو بتعمل بتسجيل فيديوهات او بتعمل اجتماع اونلاين فلا غنى عن الأداة

رابط الأداة: / <https://krisp.ai>

<https://youtu.be/sDgG4r9mTuM>

Speak with confidence in business calls

Krisp's AI technology removes background voices, noises, and echoes from all your calls, giving you peace of mind.

Get Krisp for Free

Watch Video


- ✓ No credit card needed
- ✓ Free forever



- أداة Katteb: ودي أول أداة عربية هتساعدك في كتابة اى نوع محتوى بضغطة زر فقط! أداة مفيدة جدا لأصحاب المواقع و صناعات المحتوى

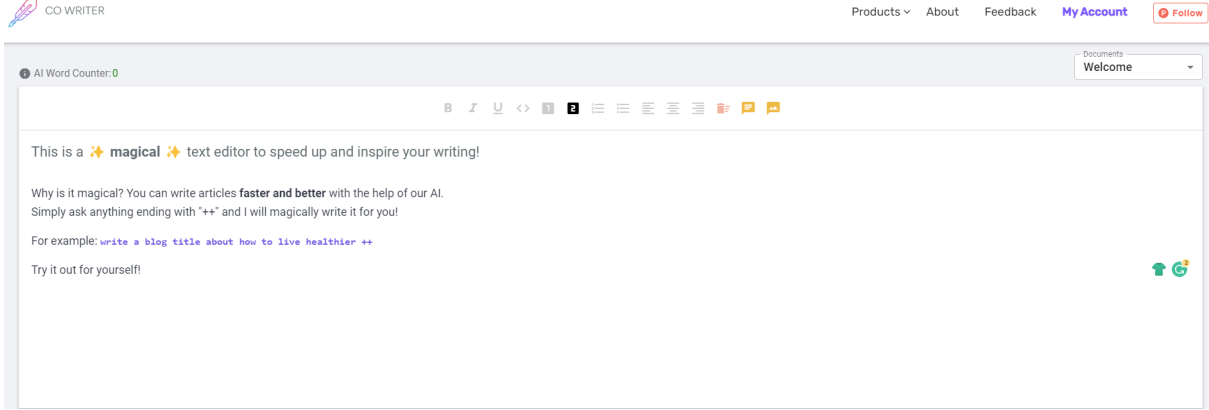
رابط الأداة: <https://katteb.com/en/?track=63d31194e2854>

<https://www.youtube.com/watch?v=xkDaUKfTbgQ>



<https://bimarabia.com/OmarSelim/>

Cowriter
الكتابة الابداعية
<https://cowriter.org/>



[copy.ai/](https://www.copy.ai/)
كتابة مقالات بشكل قوي و سريع

<https://www.copy.ai/>



[Hemingwayapp](https://hemingwayapp.com/)
يساعدك على الكتابة و تصحيح اخطائك الاملائية

<https://hemingwayapp.com/>

Bold Italic H1 H2 H3 Quote Bullets Numbers Link

Write Edit

Hemingway Editor

Readability
Grade 6
Good

Words: 133
Show More

2 adverbs, meeting the goal of 2 or fewer.

1 use of passive voice, meeting the goal of 2 or fewer.

1 phrase has a simpler alternative.

1 of 11 sentences is hard to read.

1 of 11 sentences is very hard to read.

Hemingway App makes your writing bold and clear.

The app highlights lengthy, complex sentences and common errors; if you see a yellow sentence, shorten or split it. If you see a red highlight, your sentence is so dense and complicated that your readers will get lost trying to follow its meandering, splitting logic — try editing this sentence to remove the red.

You can **utilize** a shorter word in place of a purple one. Mouse over them for hints.

Adverbs and weakening phrases are **helpfully** shown in blue. Get rid of them and pick words with force, **perhaps**.

Phrases in green have **been marked** to show passive voice.

You can **format** your *text* with the toolbar.

Paste in something you're working on and edit away. Or, click the Write button and compose something new.

Markcopy

يساعدك في الكتابة القصصية أو التسويقية

<https://www.markcopy.ai/>

Write Content 10x Faster

Create, schedule, publish, and easily manage your content creation at scale with MarkCopy AI.

Get started

No CC required !

How to write content faster?

If you are a blogger or content writer, at some point you had to face a challenge of creating content faster and efficiently. Long gone are the days when you could crank out 500 words an hour. Today, the average blog post is over 1,500 words. And it's a good thing, because Google loves content. The average amount of words per search result has increased 60% since 2004.

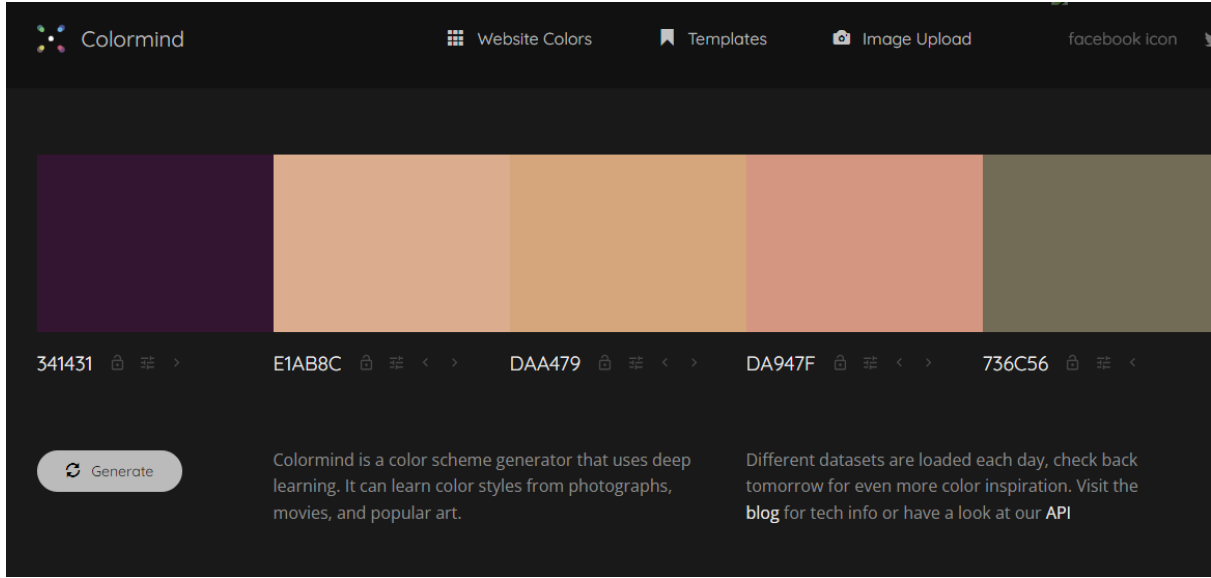


Colormind

هو منشئ أنظمة الألوان الذي يستخدم التعلم العميق. يمكنه تعلم أنماط الألوان من الصور والأفلام والفنون الشعبية Colormind

<https://bimarabia.com/OmarSelim/>

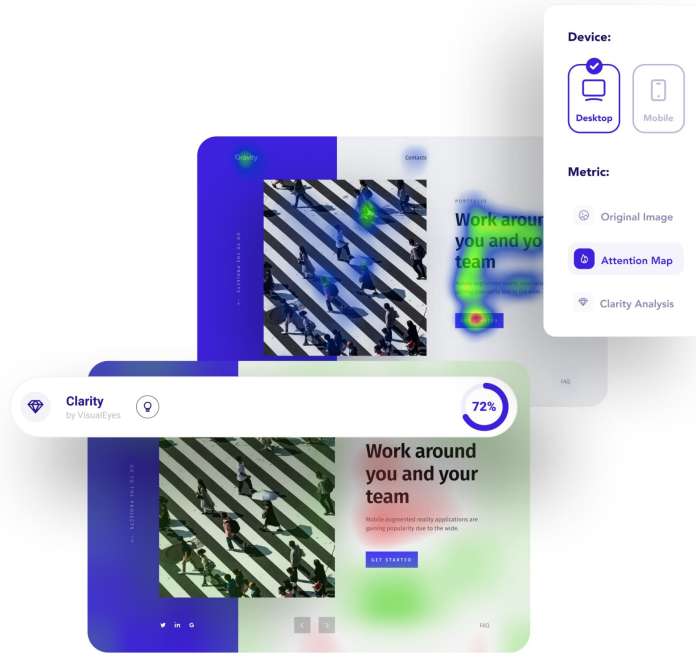
<http://colormind.io/>



[visualeyes](https://www.visualeyes.design/)

رؤى اختبار المستخدم ، مع قوة الذكاء الاصطناعي
/دراسات تتبع العين واختبارات التفضيل باستخدام تقنية تنبؤية دقيقة بنسبة 93 VisualEyes تحاكي

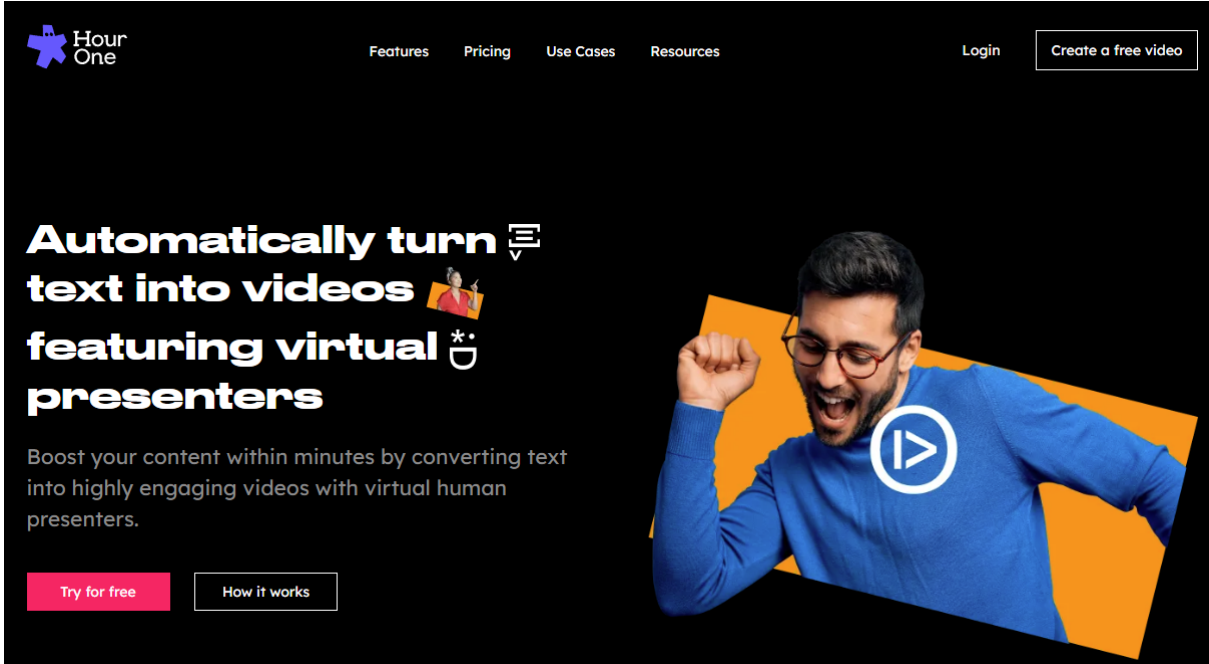
<https://www.visualeyes.design/>



[Hourone](#)

Icon3 حوّل النص تلقائيًا إلى مقاطع فيديو تضم عارضين افتراضيين من عزز المحتوى الخاص بك في غضون دقائق عن طريق تحويل النص إلى مقاطع فيديو تفاعلية للغاية مع مقدمي العروض البشرية الافتراضية.

<https://hourone.ai/>



Hour One

Features Pricing Use Cases Resources Login Create a free video

Automatically turn text into videos featuring virtual presenters

Boost your content within minutes by converting text into highly engaging videos with virtual human presenters.

Try for free How it works

[novelai](#)

تساعد على الكتابة الإبداعية

<https://novelai.net/>

AI Modules

Style
Emulate your favorite writers.

Arthur Conan Doyle
A master detective solves crimes with logic, wit, and a keen mind.

Edgar Allan Poe
The darkness in man's soul, the twisted will of a madman.

H.P. Lovecraft
In forgotten corners of the universe beings stretch out ethereal tendrils.

Theme
Drive your writing in a specific thematic direction.

Dark Fantasy

Dragons

Mars Colonization

Bedtimestory

كتابة القصص الخيالية تساعد على الخيال

<https://www.bedtimestory.ai/>


Poppy and Sky Lou's Introduction to String Theory

Loki: The Siamese Cat Who Lived Forever

Molly and the Elephant with a Thorn in His Foot

Little Pumpkin's Big Adventure

:llustroke



Stunning vector illustrations from text prompts

Create something unique with our **text to SVG** AI tool.

A smiling face of an old man

Prompt tips

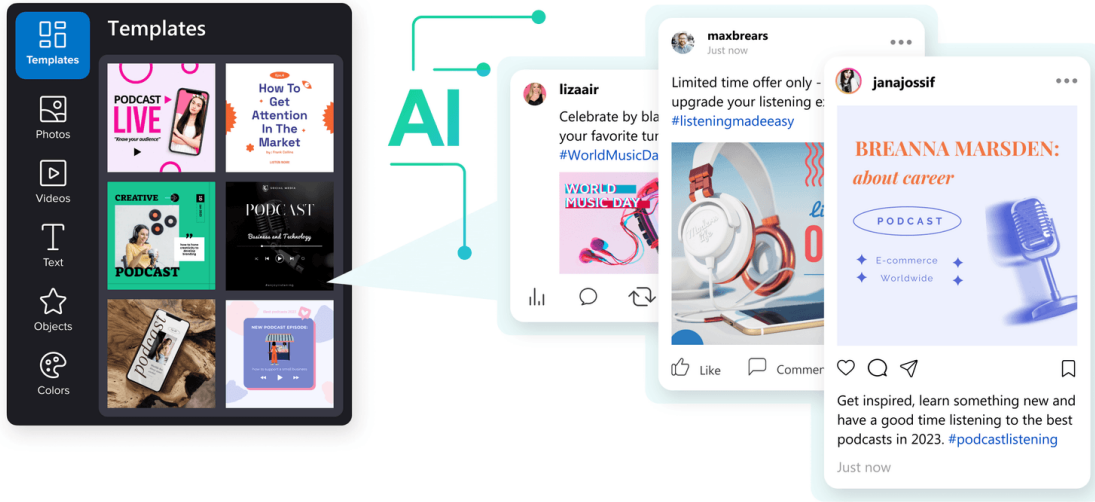
Generate SVG

<https://illustroke.com/>

- أداة Ocoya: تساعدك في إدارة وتصميم وكتابة محتوى للسوشيال ميديا بشكل أسرع (10 أضعاف) بتدعم كل المنصات تقريباً.. مهمة جداً للناس اللي بنشتغل في السوشيال ميديا وبتوفر لهم وقت كبير جداً

https://www.youtube.com/watch?v=9LWfzV5J_RM

رابط الأداة: <https://www.ocado.com>



Stocking AI

تقدر تعمل منه غلاف لكتابك, تصمم منه بوستر

<https://stocking.ai/>

<https://www.youtube.com/watch?v=xWcXJHdkChA>

Flair AI

بتكتب له انت محتاج تصمم ايه في كلمات وهو يحولها لصور.

● تحويل الصور ثنائية الأبعاد إلى محتوى ثلاثي الأبعاد kaedim3d


<https://www.kaedim3d.com/>

Automatic texturing is live | [Try it out >](#)

Magically generate custom 3D models in minutes

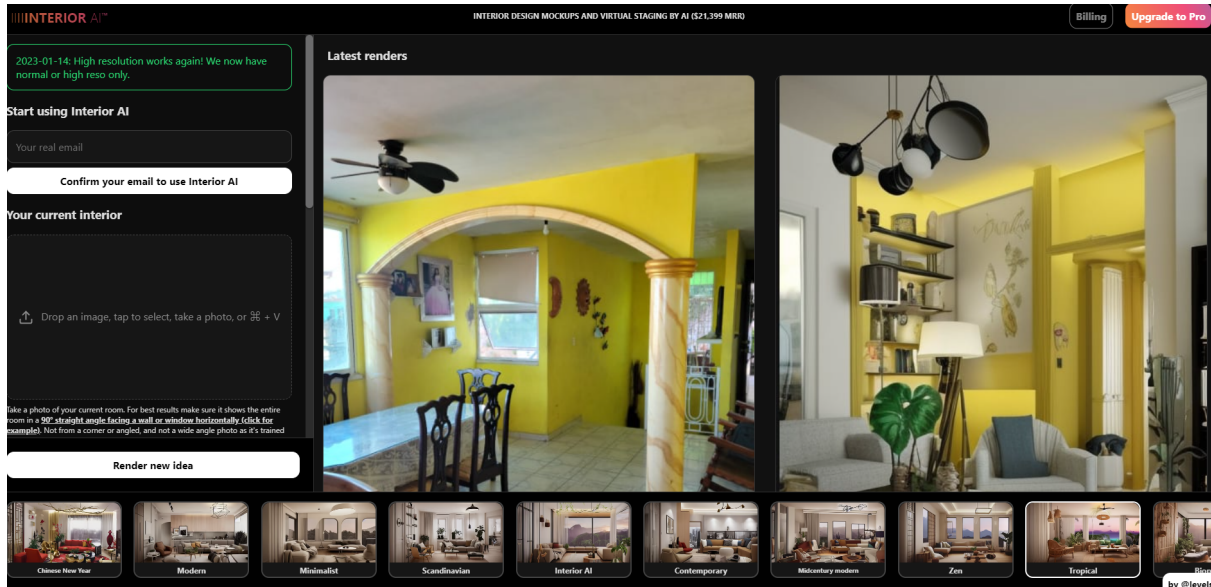
Stop losing hours to modeling tools. Generate stunning 3D art with nothing more than an image.

[Get started](#) [Watch demo →](#)



interiorai موقع مميز للتصميم الداخلي بالذكاء الاصطناعي •

<https://interiorai.com/>



dataiku io تحليل البيانات بالذكاء الاصطناعي •

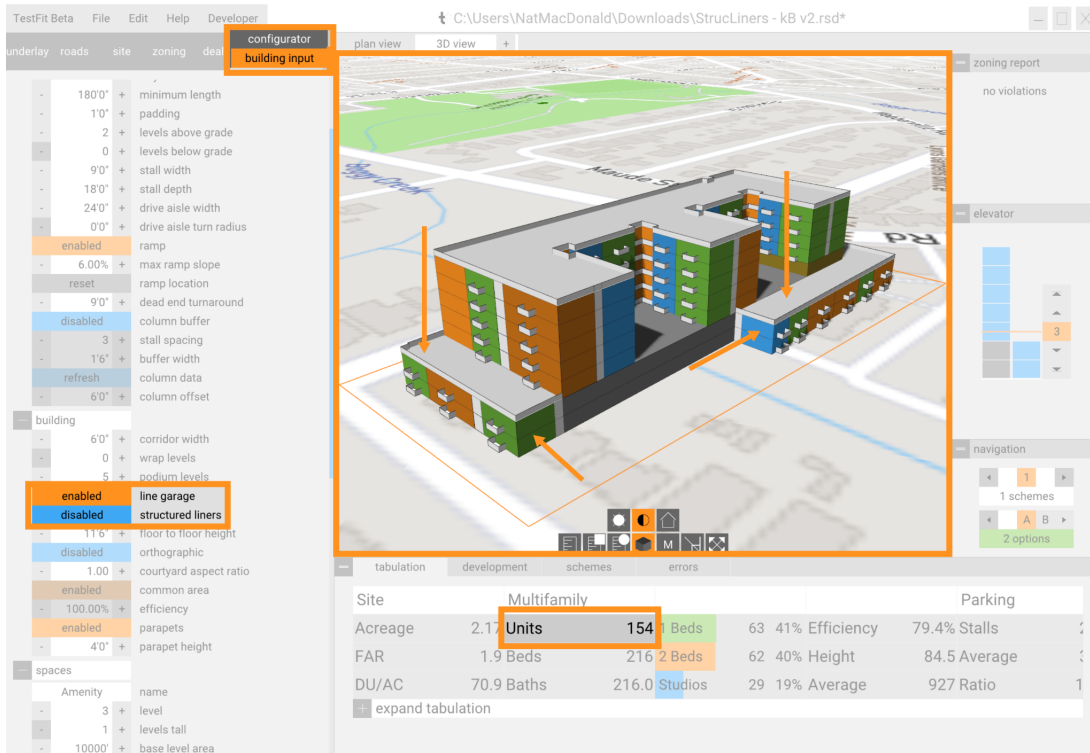
<https://www.dataiku.com/>

https://www.youtube.com/watch?v=d2viMvOTgrk&list=PLNMim060_nUJs5ISTwbFK8Pe1BCUPT_EB&index=97

<https://bimarabia.com/OmarSelim/>

● **Testfit** منصة دراسة الجدوى العقارية في الوقت الفعلي للتصميم وقابلية البناء والتكلفة للمطورين والمهندسين المعماريين والمقاولين العاملين.

<https://www.youtube.com/@omar-selim/search?query=testfit>



● **rapidminer** التنقيب عن البيانات باستخدام الذكاء الاصطناعي

https://www.youtube.com/watch?v=UWpCmohUOso&list=PLNMim060_nUJs5ISTwbFK8Pe1BCUPT_EB&index=83

● **Gladiabots**

هي لعبة استراتيجية يمكنك استخدامها لتعلم برمجة الذكاء الاصطناعي، حيث تتصارع فرق الروبوتات مع بعضها البعض في الساحة اعتماداً على البرنامج الذي قمت ببرمجته لهم مسبقاً، بدلاً من التحكم فيها مباشرة.

لن يتطلب منك هذا التطبيق الحصول على دورة في البرمجة لكي تستخدمه، فهو مناسب للمبتدئين ويتيح لهم برمجة الذكاء

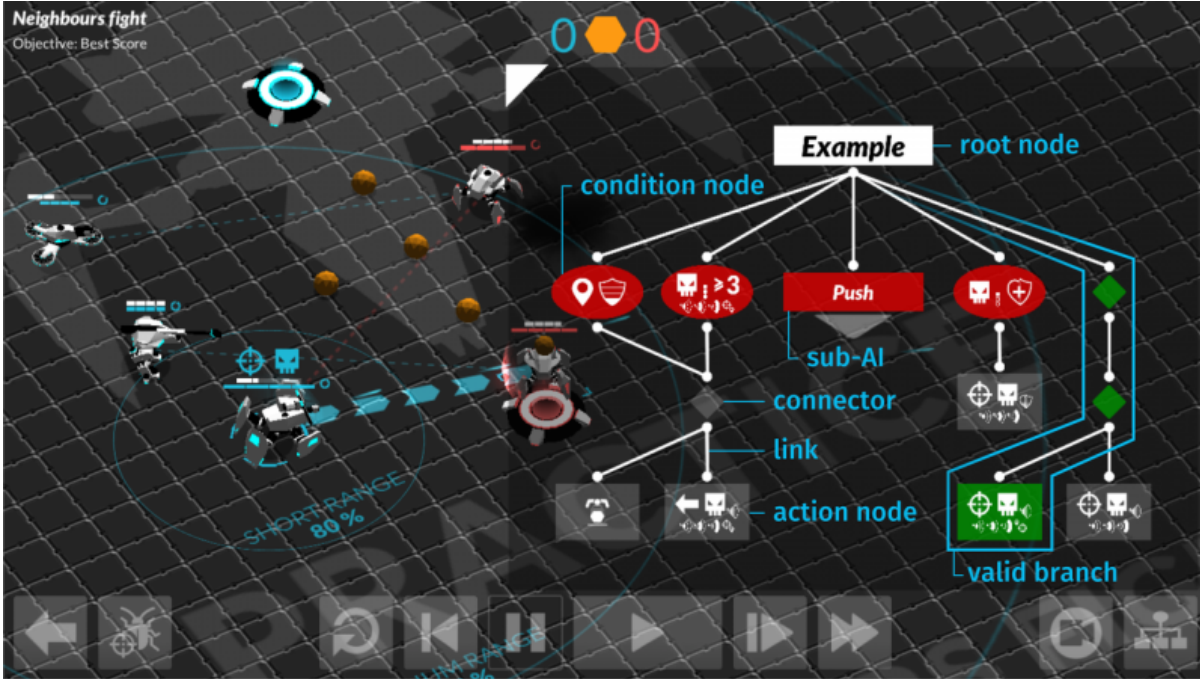
<https://bimarabia.com/OmarSelim/>

الذكاء الاصطناعي عمر سليم

الاصطناعي عبر مخططات سهلة، ولن تجد تعلماً عميقاً هنا فالأمر كله يدور حول تحديد محيطات وظروف تناسب الروبوتات أثناء المصارعة.

التطبيق متاح لمستخدمي أجهزة أندرويد على متجر **جوجل بلاي**،

<https://play.google.com/store/apps/details?id=com.GFX47.Gladiabots&hl=en>



● الذكاء الصناعي و الرسم اونلاين

<http://gandissect.res.ibm.com/ganpaint.html?project=churchoutdoor&layer=layer4>

<http://gandissect.res.ibm.com/ganpaint.html?project=churchoutdoor&layer=layer4>

<https://storage.googleapis.com/chimera-painter/index.html>

<https://www.autodraw.com/>

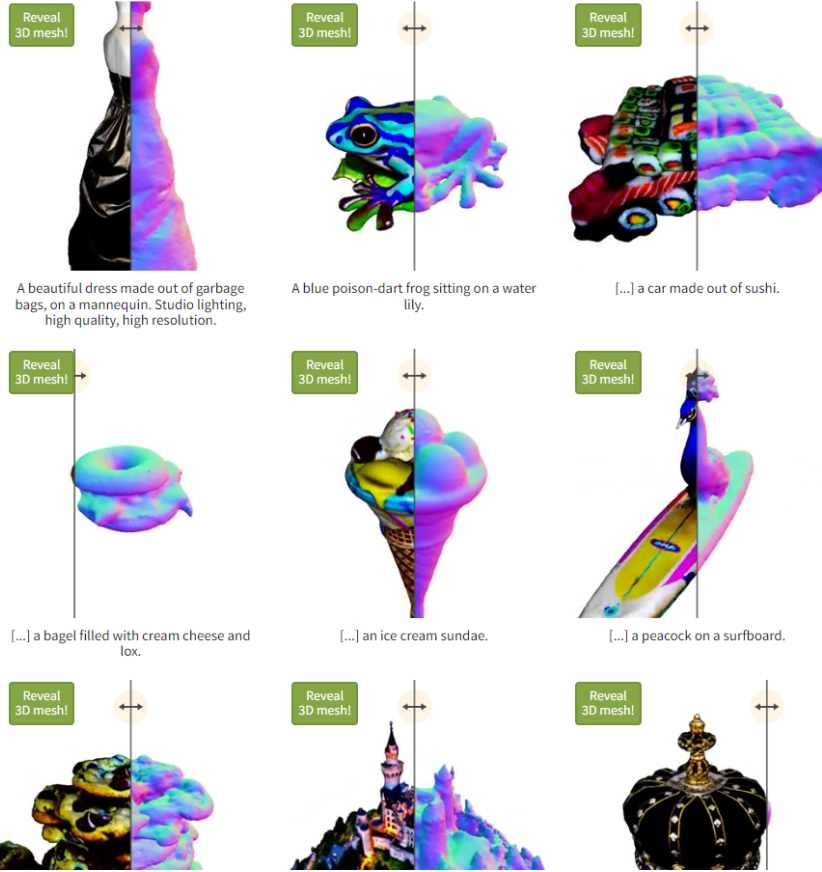
<https://quickdraw.withgoogle.com/#details>

<http://nvidia-research-mingyuliu.com/gaugan>

● Magic3D إنشاء محتوى عالي الدقة من نص إلى ثلاثي الأبعاد

<https://deepimagination.cc/Magic3D/>

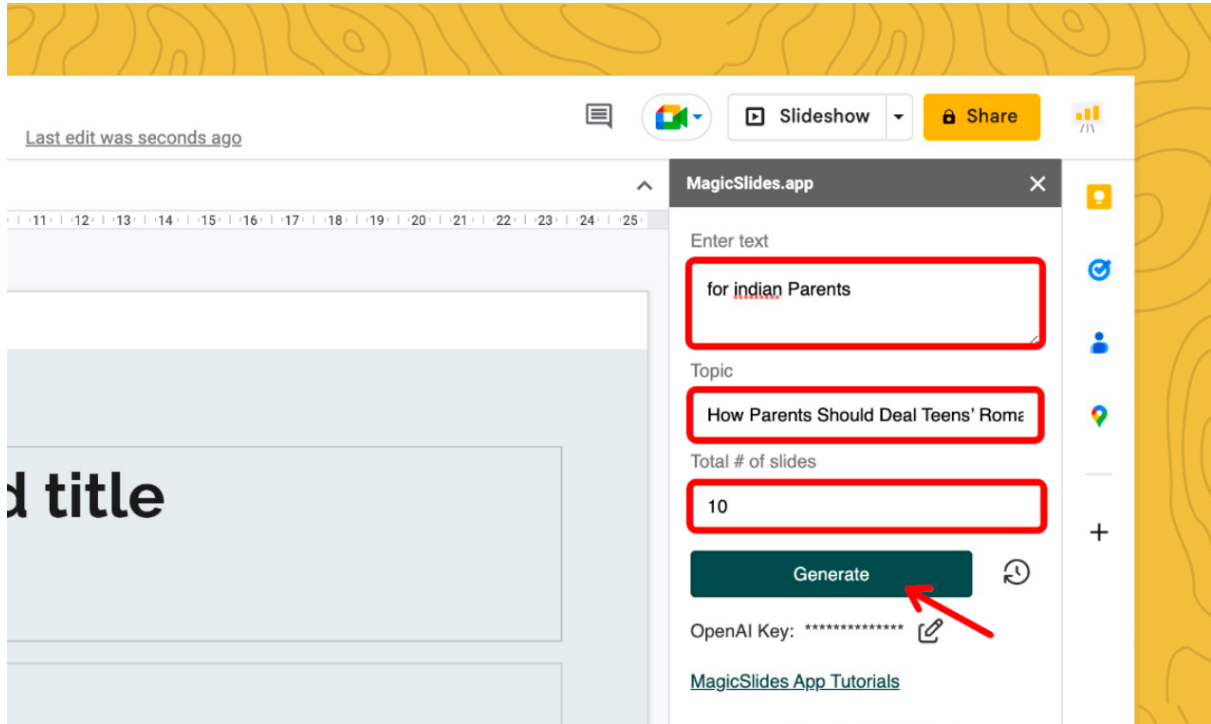
<https://bimarabia.com/OmarSelim/>



- أداة unbounce: تساعدك في عمل حملات تسويقية وصفحات احترافية بكل سهولة وبدون خبرة في البرمجة
رابط الأداة: <https://unbounce.com>

MagicSlides App - GPT for Slides

قم بإنشاء شرائح عرض باستخدام الذكاء الاصطناعي في ثوانٍ



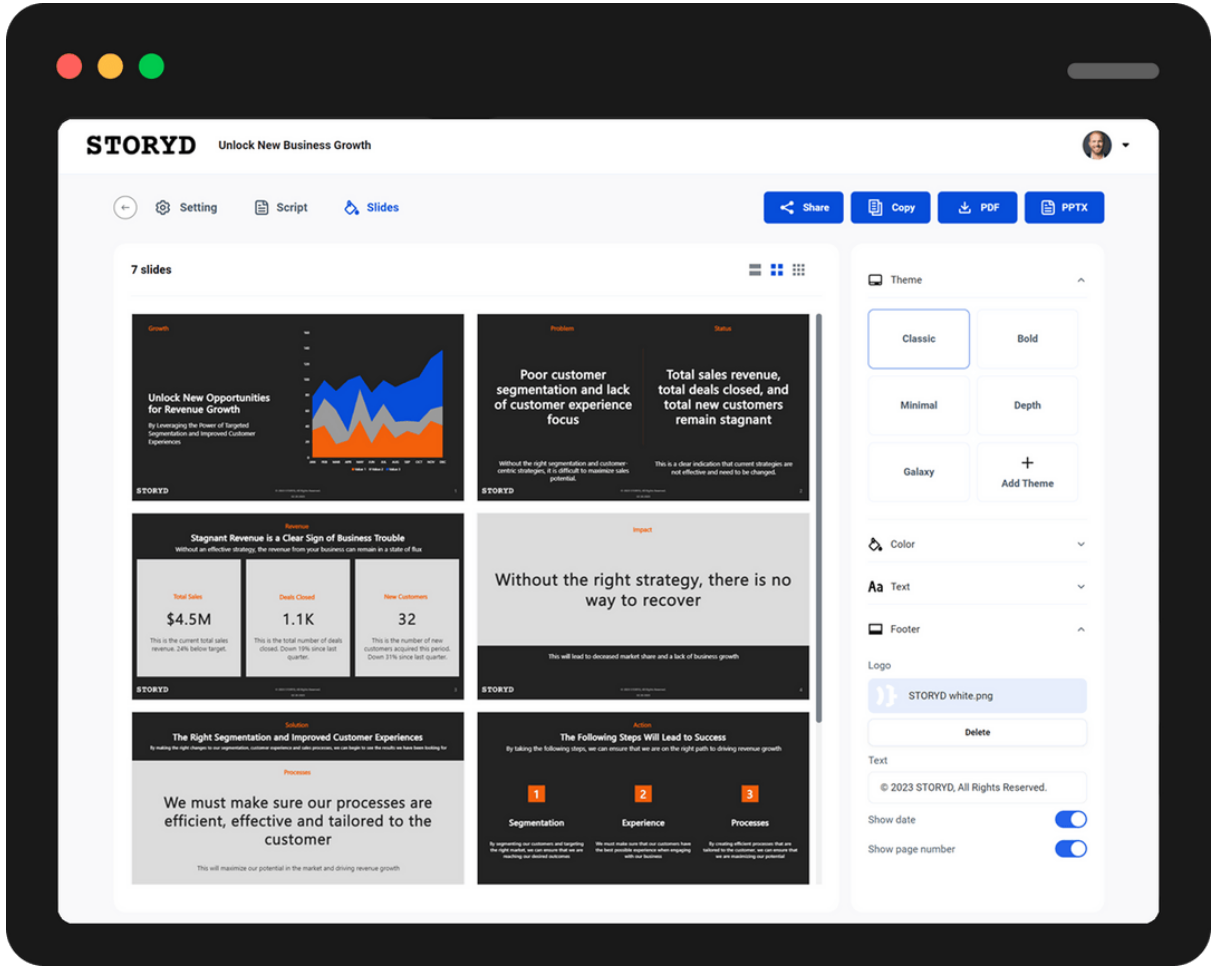
https://workspace.google.com/marketplace/app/magicslides_app_gpt_for_slides/371894645

570

<https://youtu.be/XSHZn-OXlf4>

STORYD:

بيعمل برزنتيشن خطير جدا الناس تحبه



<https://www.storyd.ai/>


<https://www.youtube.com/watch?v=bj7op0WZKhA>

● أداة vidyo: أداة تساعدك في عمل فيديوهات ريلز و Shorts من الفيديوهات الطويلة بكل سهولة وخلال ثواني حرفياً رابط الأداة: <https://vidyo.ai/> لو بتنزل فيديوهات قصيرة كثير علي وسائل التواصل الاجتماعي، بتحتاج تقص كثير ومعدنكش وقت، الموقع هنا بيقتص الفيديوهات وكمان بحطلك ليها عنوان

<https://www.youtube.com/watch?v=1umCkEOcZJ8>

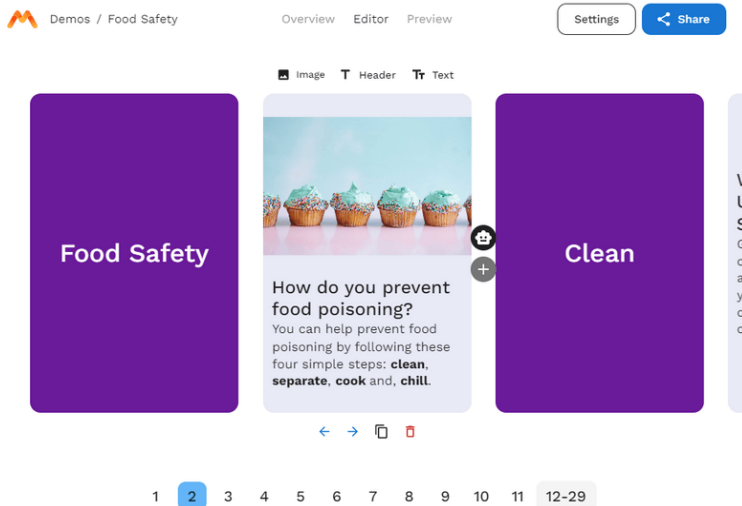


● [Artboard](#) إنشاء فيديوهات بشكل احترافي



<https://artboard.studio/>

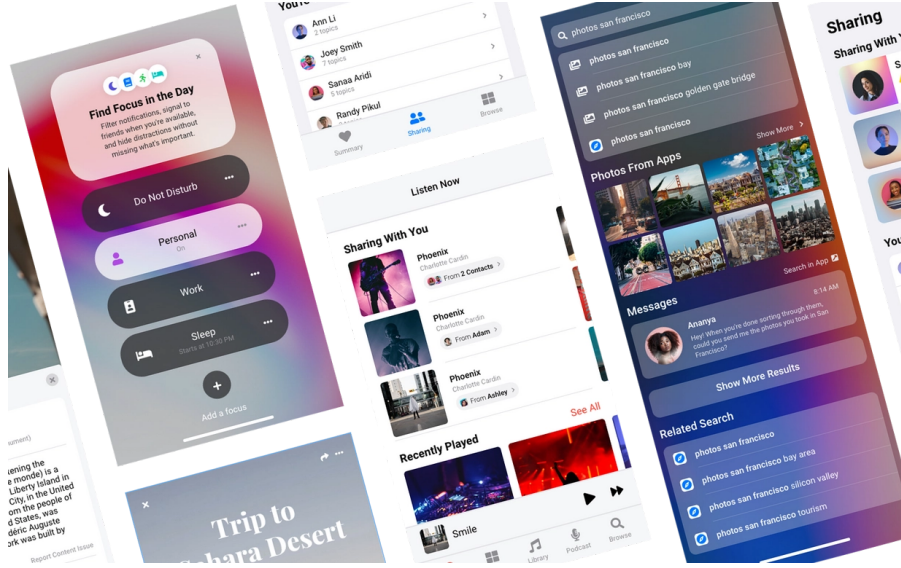
● [Mindsmith](#) إنشاء محتوى تعليمي كامل بمجرد كتابة العنوان



<https://www.mindsmith.ai/>

<https://bimarabia.com/OmarSelim/>

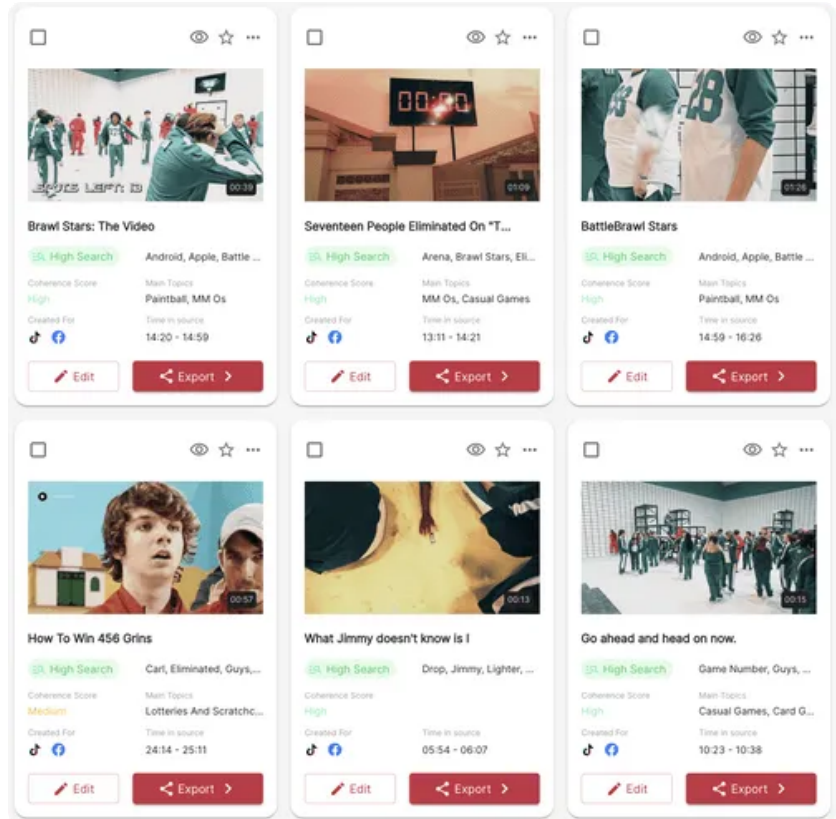
- Uizard إنشاء مواقع الانترنت بدون تكويد او برمجة



<https://uizard.io/>

- Getmunch إنشاء محتوى قوي على وسائل التواصل الاجتماعية

• <https://www.getmunch.com/>



<https://bimarabia.com/OmarSelim/>

CopyMonkey

لو انت شغال علي امازون وبتعمل صفح لبيع معروضاتك, ببساعدك انك تعمل قائمة كويسة جدا لعرضها للمشتري

<https://copymonkey.ai/>

:Unbounce Smart Copy .

ببساعدك في كتابة ايميلات قوية جداا في شغلك أو جامعتك.

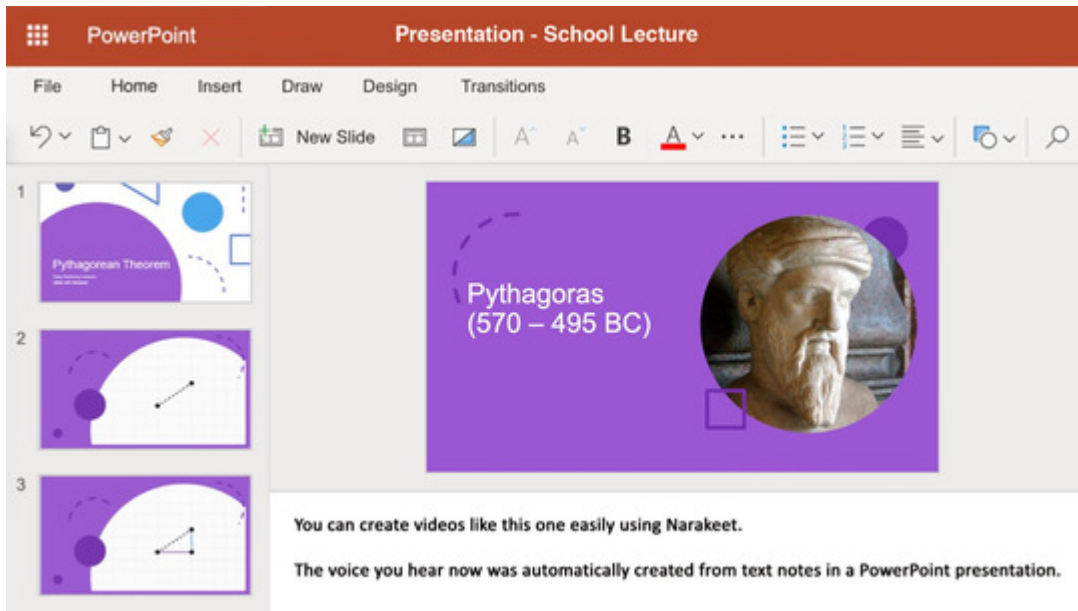
<https://unbounce.com/product/smart-copy/>

:Cleanup .

لو عاوز تشيل اي حاجة مضايقتك من صورة, اشخاص, كلام احنا في الخدمة

<https://cleanup.pictures/>

● [Narakeet](#) إنشاء عروض تقديمية بسهولة



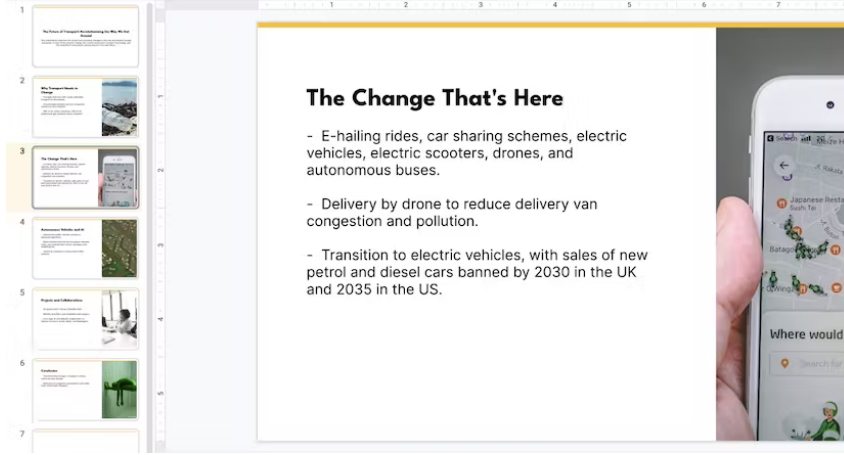
<https://www.narakeet.com/>

<https://bimarabia.com/OmarSelim/>

[Slidesai](#)

● إنشاء عروض تقديمية

<https://www.slidesai.io/>



● [Contentfries](#)

إنشاء محتوى تعليمي و مصادر بحث موثوقة

<https://www.contentfries.com/>

A promotional banner for Contentfries. The main headline reads "Get Dozens Of Content Pieces From Your Interview". Below this, a sub-headline says "Repurpose your long-form videos (we call them potatoes) into crispy bite-sized content fries. Create contextual content for weeks or months ahead faster than ever before." There are two buttons: a red "GET STARTED" button and a white "WATCH INTRODUCTION" button with a red border. At the bottom, it says "7 days free trial. No credit card required." The background is light gray with a pattern of small dots.

<https://bimarabia.com/OmarSelim/>

Quillbot

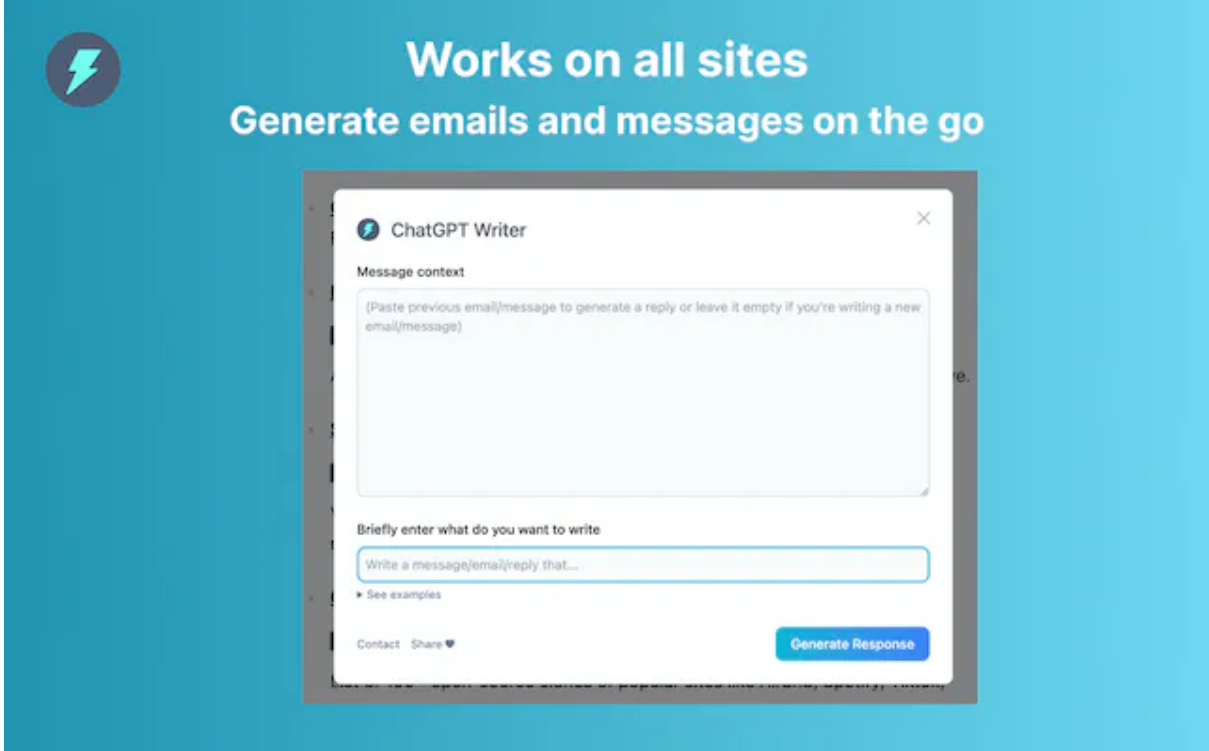
تصحيح الأخطاء اللغوية و إعادة صياغة الجمل و الايميلات

<https://quillbot.com/>

The screenshot displays the Quillbot web interface. At the top left, there is a 'New Text' button. Below it, a 'View Original Paragraph' link is visible. The 'Original Sentence' section contains the text: 'There are blue, pink, and purple swirls, spinning and twisting, like clouds of balloons caught in a whirlwind.' The 'Paraphrase' section shows the same text with some words highlighted in yellow (e.g., 'ballons', 'completely', 'actions', 'sets'). Below the paraphrase, there are navigation buttons: 'Prev Quill', 'ReQuill', and 'Copy'. At the bottom left, there is a 'ReQuill' button and a 'Quill Strengths' section with four icons (a green circle, a grey circle, a grey circle, and a grey circle). To the right of the paraphrase, there is a 'Copy Full Text' button. At the bottom right, there are 'Previous' and 'Next' buttons.

[ChatGPT Writer](#)
<https://chatgptwriter.ai/>

ببمساعء فف الرء على الاءمفل

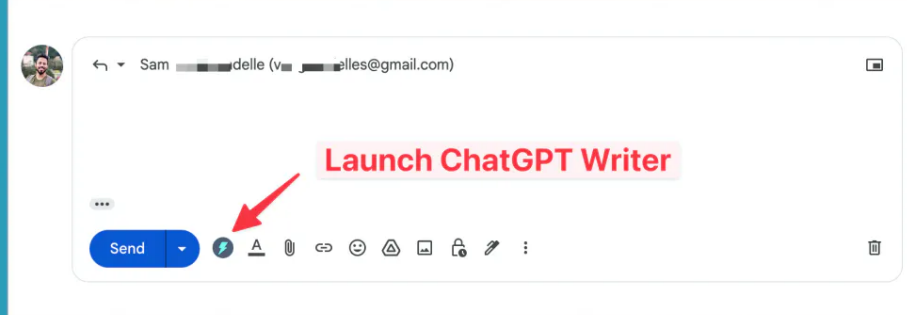


The image shows a promotional graphic for 'ChatGPT Writer'. It features a blue background with a white lightning bolt icon in a dark circle on the left. The main text reads 'Works on all sites' and 'Generate emails and messages on the go'. Below this is a screenshot of the web application interface. The interface has a white background with a dark border. At the top left of the interface is a lightning bolt icon and the text 'ChatGPT Writer'. Below this is a section titled 'Message context' with a text area containing the placeholder '(Paste previous email/message to generate a reply or leave it empty if you're writing a new email/message)'. Underneath is another section titled 'Briefly enter what do you want to write' with a text input field containing the placeholder 'Write a message/email/reply that...'. At the bottom left of the interface are links for 'Contact' and 'Share'. At the bottom right is a blue button labeled 'Generate Response'.

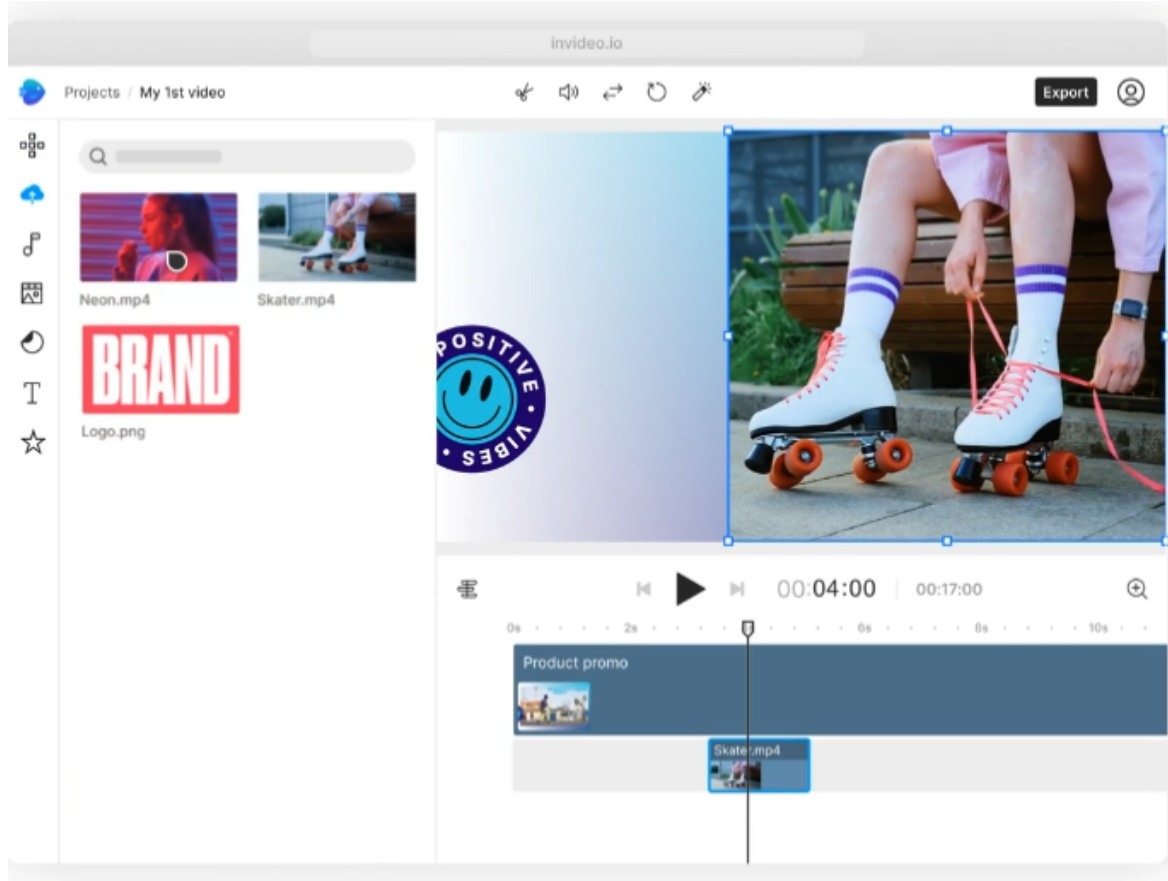


Enhanced support for Gmail

Launch from Gmail reply box



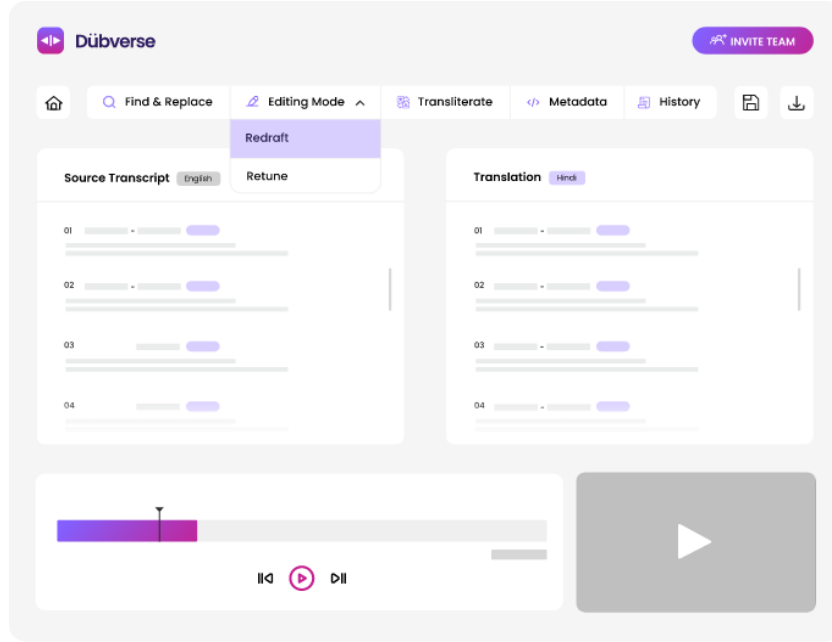
<https://invideo.io/>



[Dubverse](#)

يترجم اي فيديو للغات متعددة و بصوت مميز

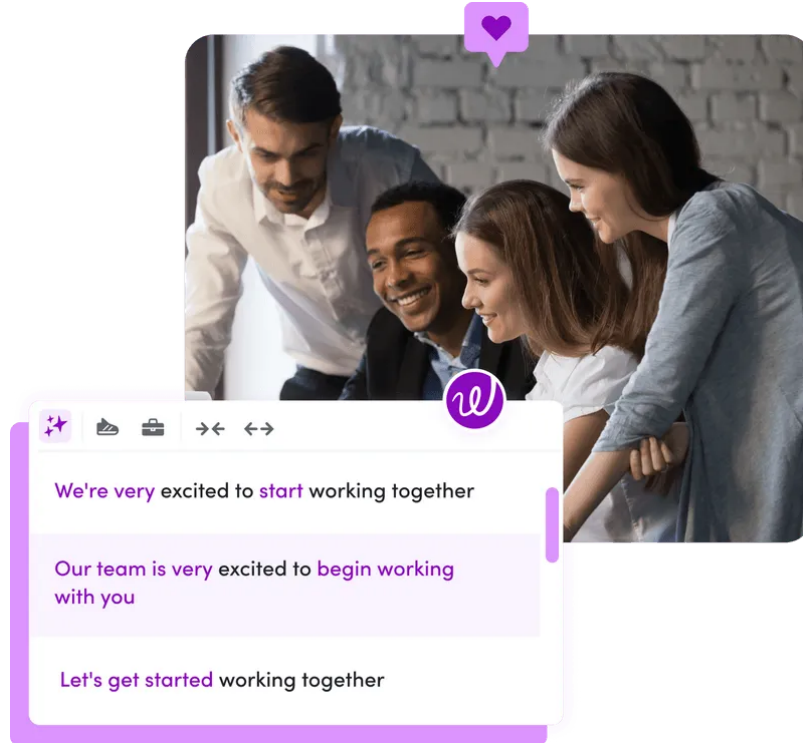
<https://dubverse.ai/>



Wordtune

كتابة محتوى قوي و افكار جديدة

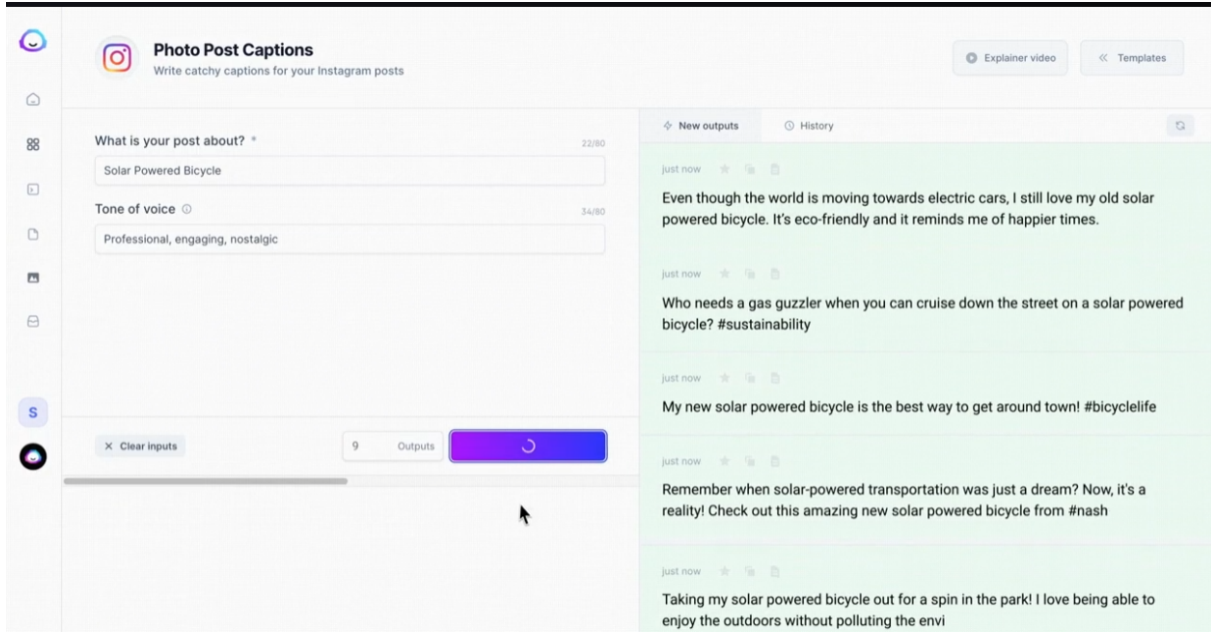
<https://www.wordtune.com/>



Jasper

لإنشاء محتوى تسويقي و فيديو رسائل ايميل

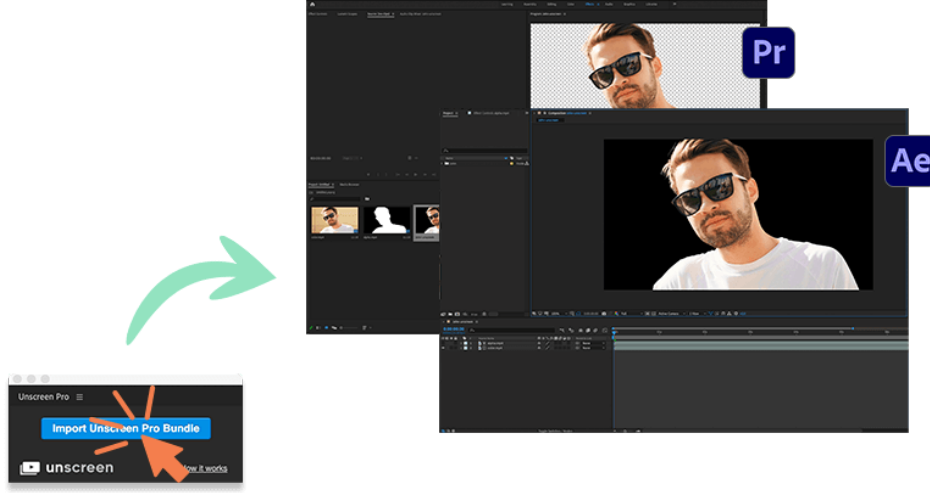
<https://www.jasper.ai/>



Unscreen

ازالة اي جزء من الصور أو الفيديوهات

<https://www.unscreen.com/>



• [Vidyo](#)

تحويل اي فيديو طويل لفديو قصير

<https://vidyo.ai/>



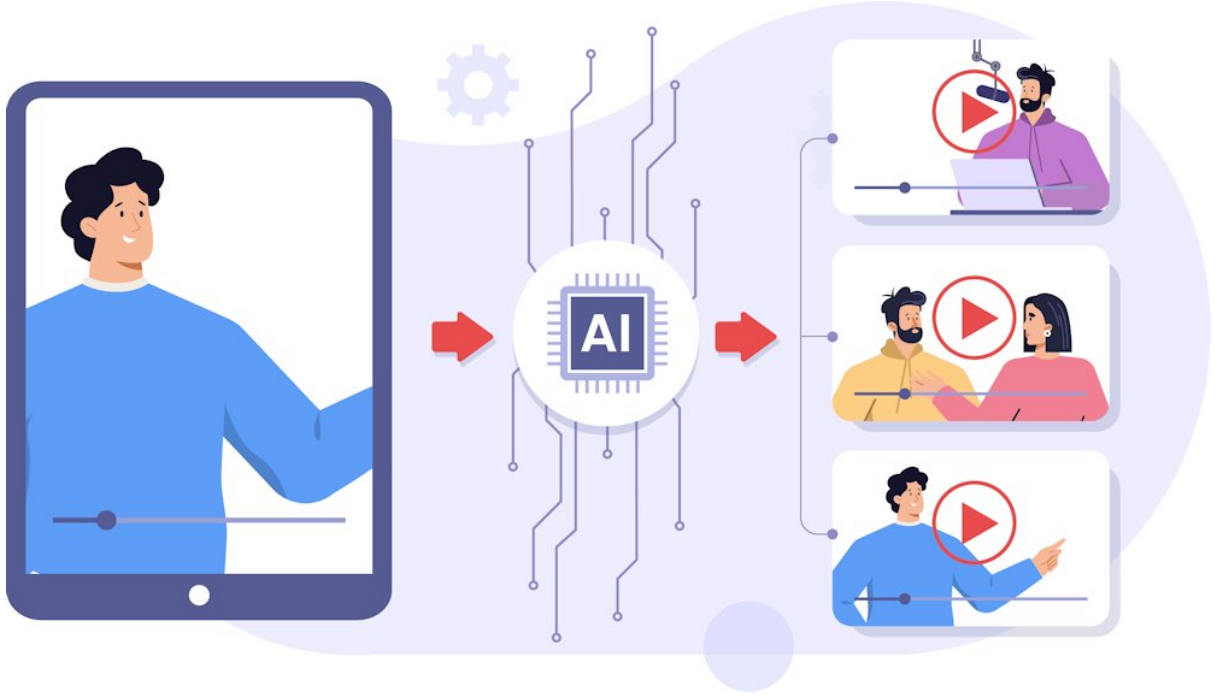
Iconifyai

👁️ لو عاوز تعمل ايكونة للتطبيق بتاعك, صفحة الفيس بوك الخاصة بيك, طريقك من هنا

• [pictory](#)

انشاء فيديو تعليمي بطريقة سهلة

<https://pictory.ai/>



Papercup •

يترجم اي فيديو تعليمي للغات عديدة

<https://www.papercup.com/industries/for-elearning>

Synthesia

بيقدر ينشئ مقاطع فيديو من الصفر حرفيا, كل ما عليك تدخل له كلام وهو هيتترجمه ويطلع منه فيديو

<https://www.synthesia.io/>

<https://www.youtube.com/watch?v=BXP21u05xG0>

VoicePen AI:

بيحول الصوت بتاعك الي بوستات مكتوبة

<https://voicepen.ai/>

:Cleanvoice

لو انت صاحب بودكاست وعاوز تعمل تعديل سريع, البرنامج دا هو الحل

<https://cleanvoice.ai/>

:Podcastle

لو عاوز تسجل فيديو بجودة عالية وصوت رائع من الكمبيوتر، مكانك هنا

<https://podcastle.ai/>

[Nolej](#) انشاء محتوى تعليمي بسرعة

<https://nolej.io/nolej-ai>



The image is a dark blue banner for Nolej. At the top left is the Nolej logo, which consists of the word 'NOLEJ' in white, with the 'O' replaced by a stylized face with two dots for eyes. Below the logo, the text 'Create e-learning in minutes!' is written in white. Underneath this text are three light blue circles, each containing a statistic: '50X Faster', '20X Cheaper', and '85% More completion'. At the bottom of the banner is a purple rounded rectangle with the text 'Get Free Access Today' in white.

[letsenhance](#)

| محسن الصورة وترقيتها. جودة أفضل
محرر آلي للذكاء الاصطناعي لزيادة دقة الصورة دون فقدان الجودة
اجعل صورك تبدو في أفضل حالاتها بنقرة واحدة

<https://letsenhance.io/>

<https://bimarabia.com/OmarSelim/>

khroma

صمم بألوان تحبها.

يستخدم Khroma الذكاء الاصطناعي لمعرفة الألوان التي تريدها وإنشاء لوحات غير محدودة لك لاكتشافها والبحث عنها وحفظها.

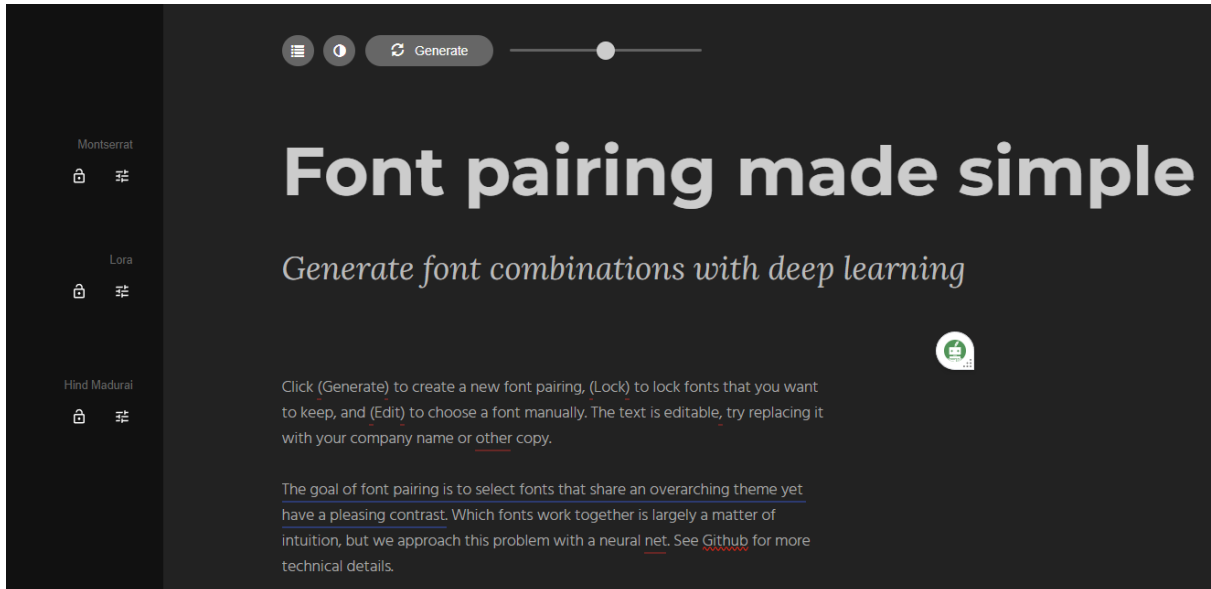


<https://www.khroma.co/>

fontjoy

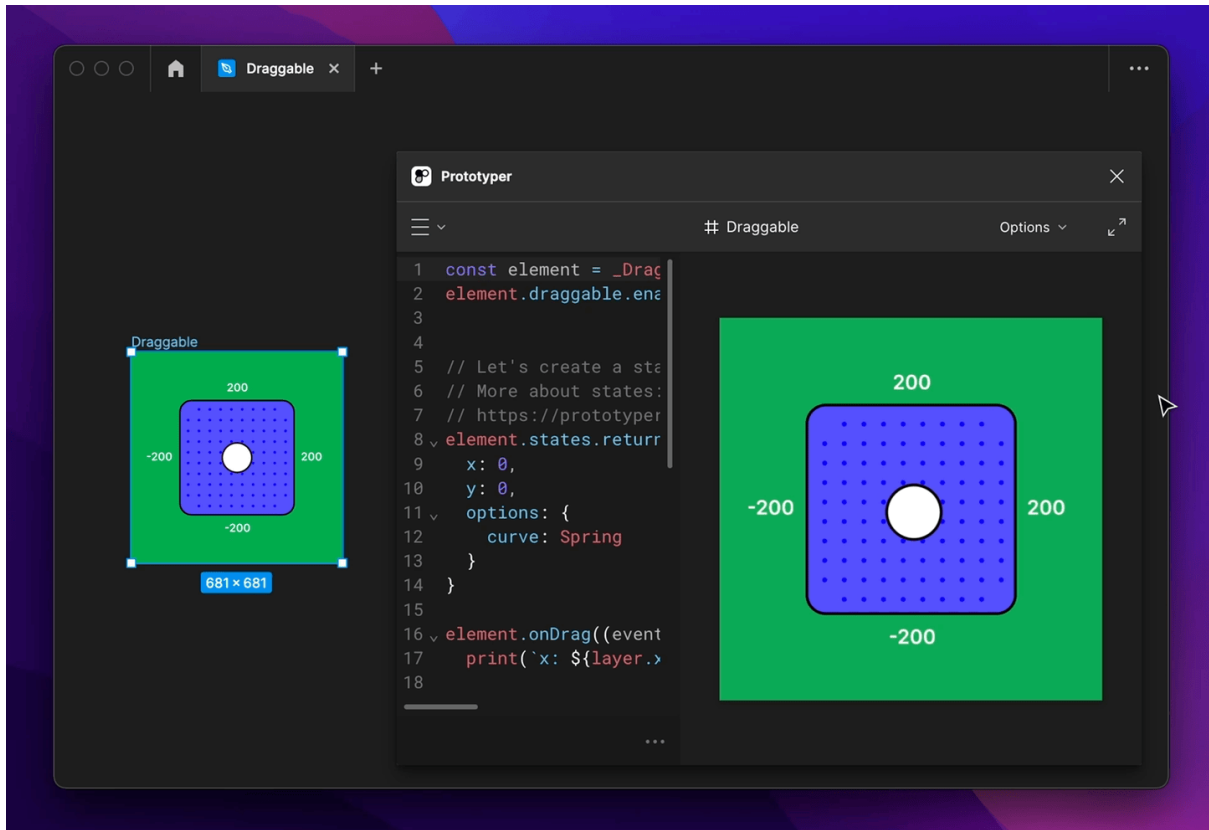
إنشاء مجموعات الخطوط باستخدام التعلم العميق

<https://fontjoy.com/>



Prototyper.design •

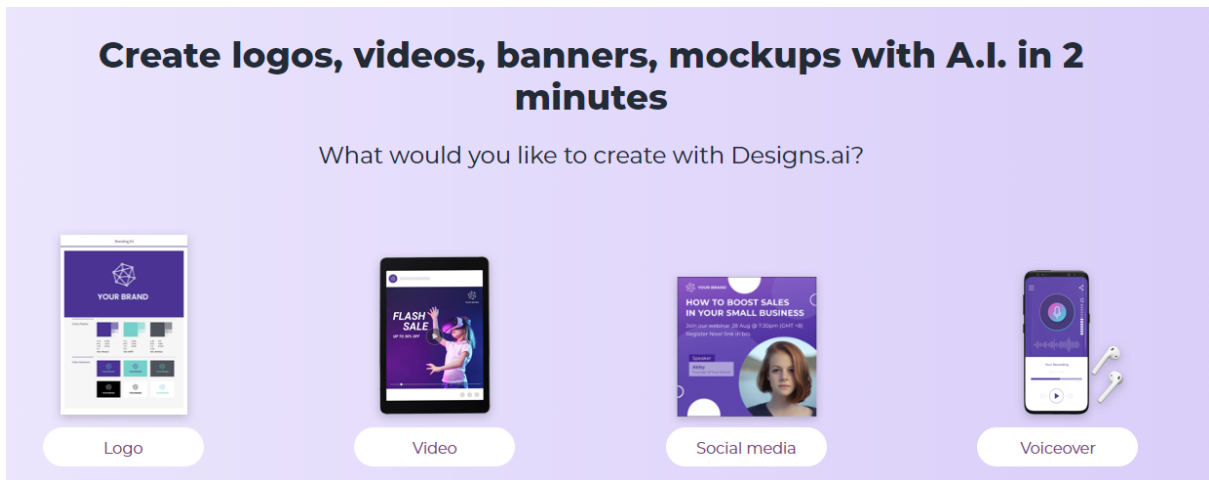
<https://prototyper.design/>




[Designs](#)

● إنشاء تصاميم مميزة لوسائل التواصل الاجتماعية

<https://designs.ai/>



<https://bimarabia.com/OmarSelim/>



Beautiful

تصميم عروض تقديمية قوية و بسهولة

<https://www.beautiful.ai/>

Try a prompt to create your own slide...

Make your slide with AI >

TRY AN EXAMPLE ?

- A quote by Albert Einstein about the universe
- Wordcloud of the names of the planets
- Pie chart of market share of social media networks
- Compare range, top speed, and price of 8 popular electric cars
- Who is Yoda?
- Top 5 movies of 2010 with movie posters and box office revenue

RANKING THE TOP 5 STREAMING SERVICES

Netflix	90
Amazon Prime Video	85
Hulu	80
Disney+	75
HBO Max	70

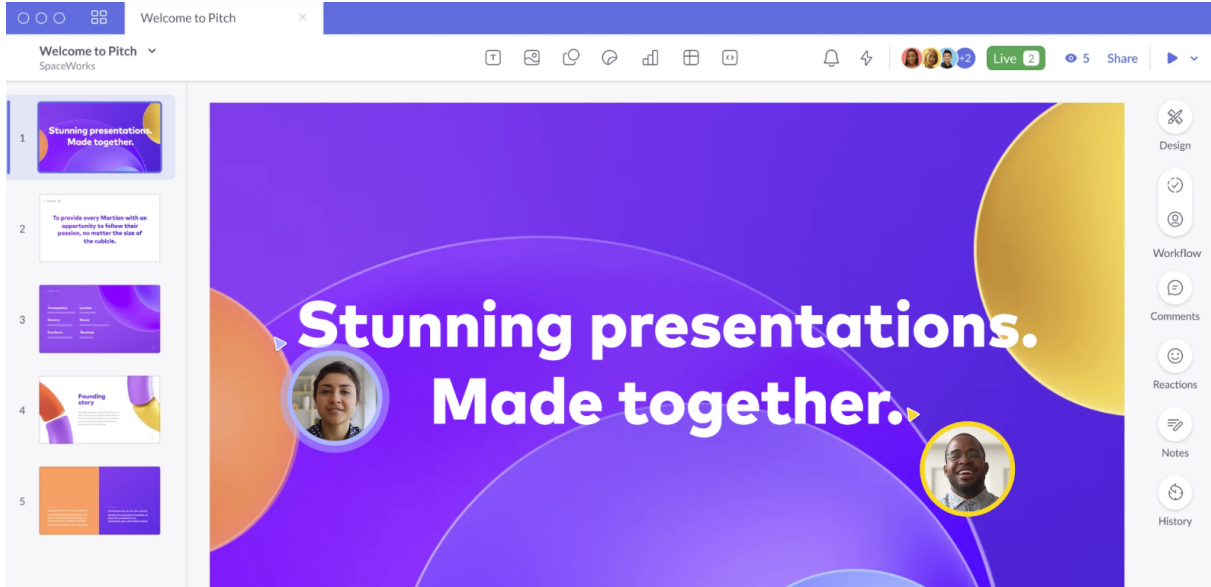
Netflix is the highest rated streaming service.

*Data 1

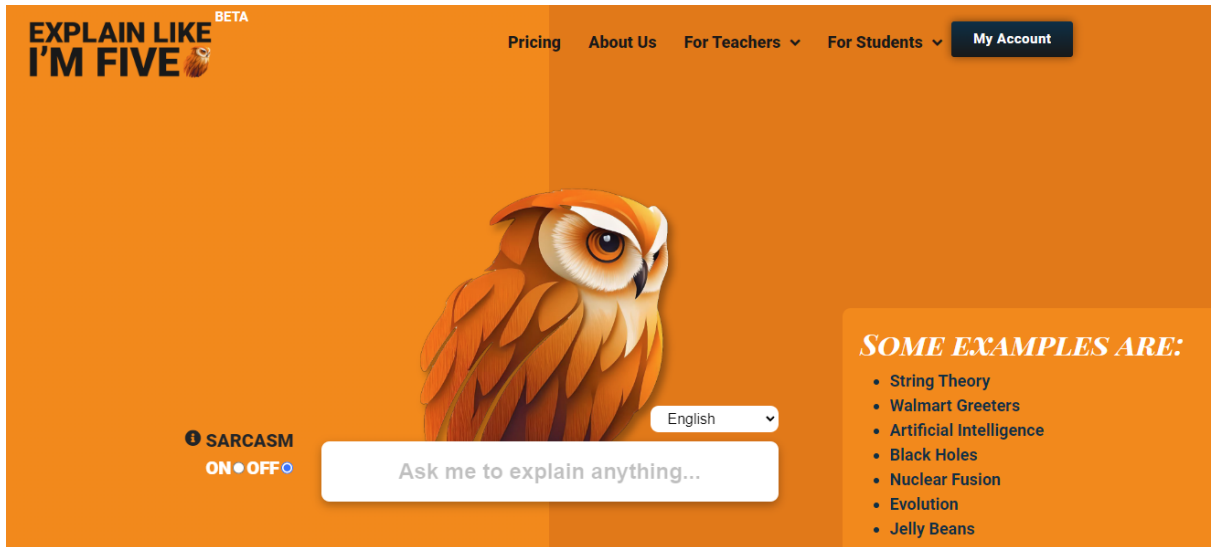
pitch

تصميم عروض تقديمية قوية و بسهولة مع الفريق

<https://pitch.com/>



يساعد الأطفال على فهم المواضيع المعقدة العلمية بطريقة مناسبة لهم [Explainlikeimfive](https://explainlikeimfive.com/)



<https://explainlikeimfive.io/>

<https://bimarabia.com/OmarSelim/>

poised

تحسين المهارات التقديمية و مهارات التواصل
يوفر تعليقات بعد المكالمات واجتماعات العمل هدفها تحسين جودة الاتصالات والشغل بشكل عام, فلو عندك فريق محتاج
تدريبه, معاك الموقع المناسب

<https://www.poised.com/>



ملخص لاجتماعاتك بالذكاء الاصطناعي سكرتيرك الشخصي otter ai

<https://otter.ai/>

[cogram](#)

يأخذ ملاحظات تلقائية في الاجتماعات الافتراضية ويحدد عناصر العمل ، مع الحفاظ على خصوصية بياناتك وأمانها

<https://www.cogram.com/>

[excelformulabot](#)

حول التعليمات النصية الخاصة بك إلى صيغ Excel في ثوانٍ بمساعدة AI مجانًا.
كن بارعا للغاية في Excel في ثوان. اعمل بشكل أسرع وأكثر ذكاءً.

Sum of column A when column B contains the word "marketing" and column C is today's date.

```
=SUMIFS(A:A,B:B,"marketing",C:C,TODAY())
```

```
=COUNTIF(D5:D12,">100")
```

The COUNTIF function allows you to count the number of cells in a range that meet a specified criteria.

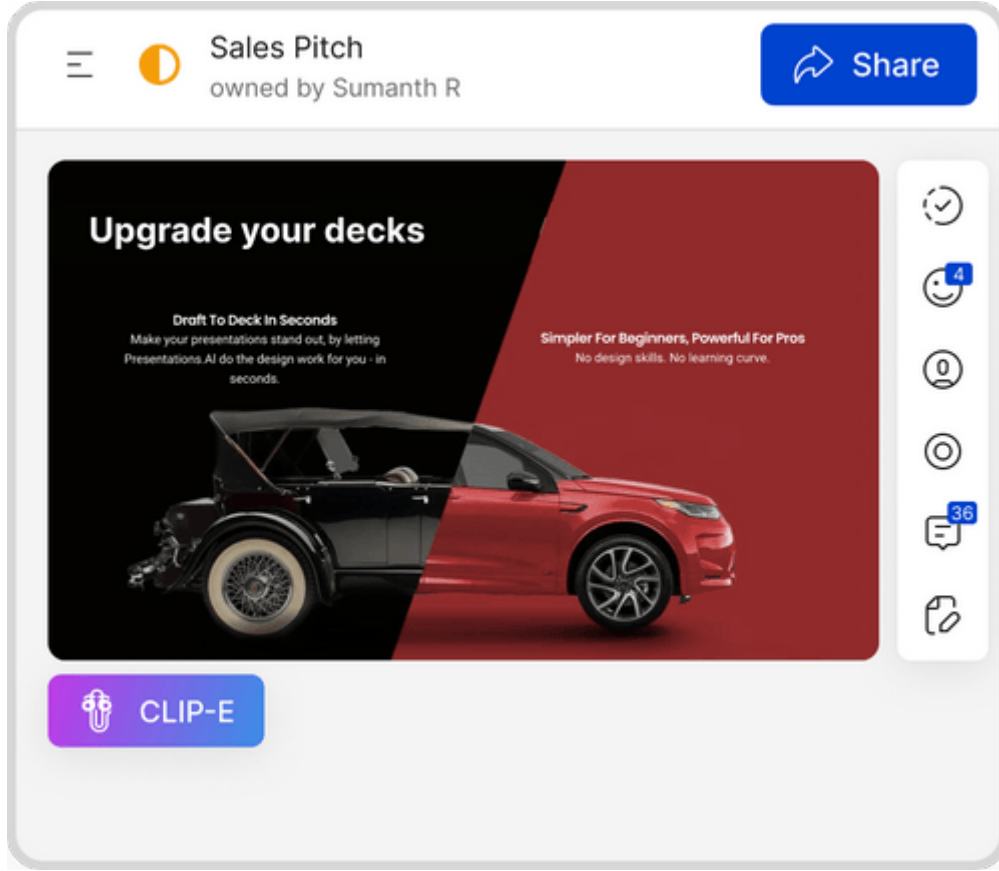
In this example, the range D5:D12 was counted, and the cells that had a value greater than 100 were counted.

<https://excelformulabot.com/>

Presentations

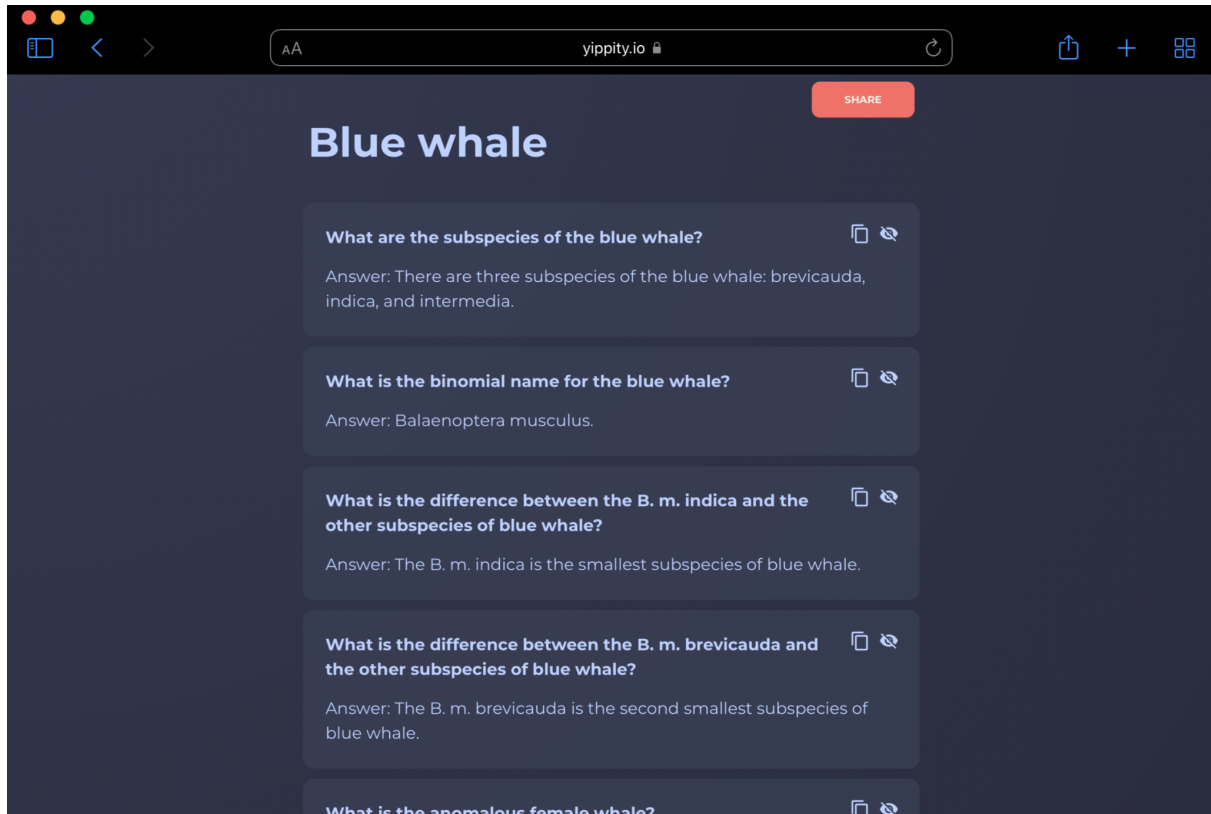
تساعد في تصميم العروض التقديمية

<https://presentations.ai/>



Yippity

أدوات الكتابة بالذكاء الاصطناعي و أدوات تحرير الصور و الفيديو



<https://yippity.io/>

<https://bimarabia.com/OmarSelim/>

Maverick AI

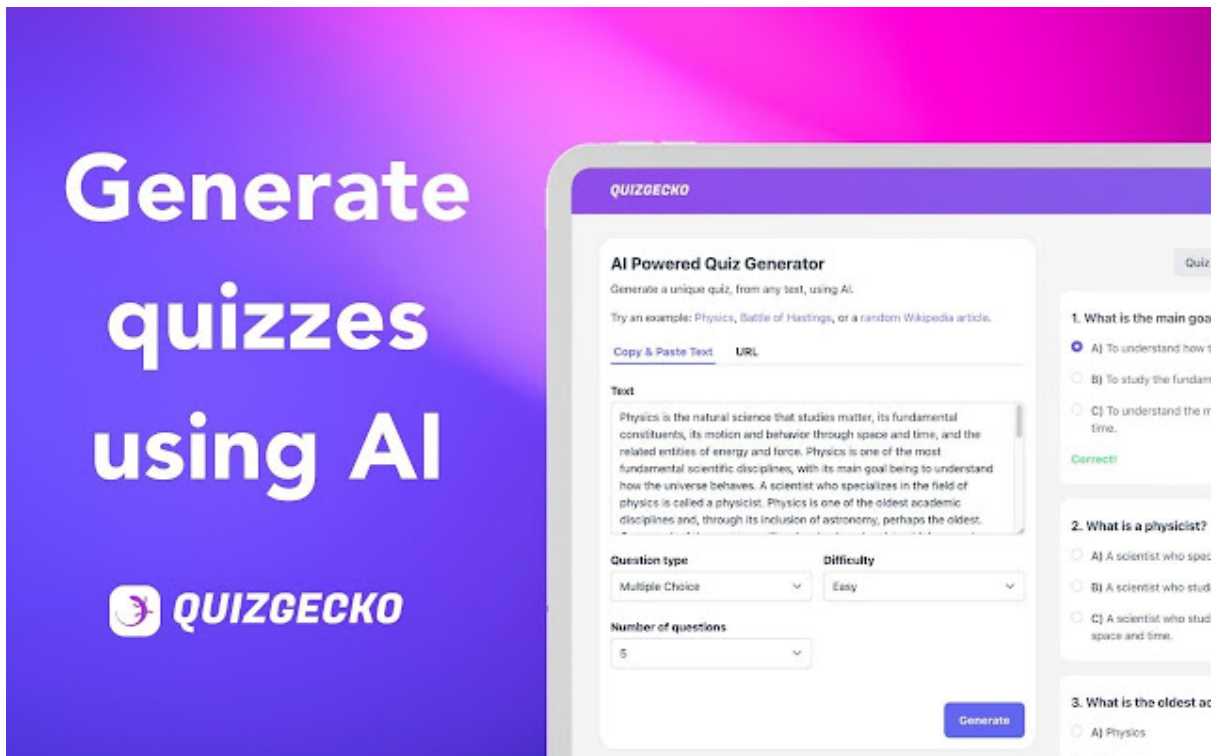
بتقدر تصمم منه فيديو كويس جدا علي حسب ذوقك

<https://www.maverickai.com/>

Quizgecko

إنشاء اختبارات


<https://quizgecko.com/>



Kwizie

إنشاء اختبارات و استطلاعات

<https://www.kwizie.ai/>



TutorAI •

يمكنك ان تبحث عن اي موضوع و يعطيك مصادر للبحث

<https://www.tutorai.me/>

Learn Anything

tutorAi.me



[consensus](https://consensus.app/)

محرك بحث يوفر لك إحصائيات ونتائج علمية

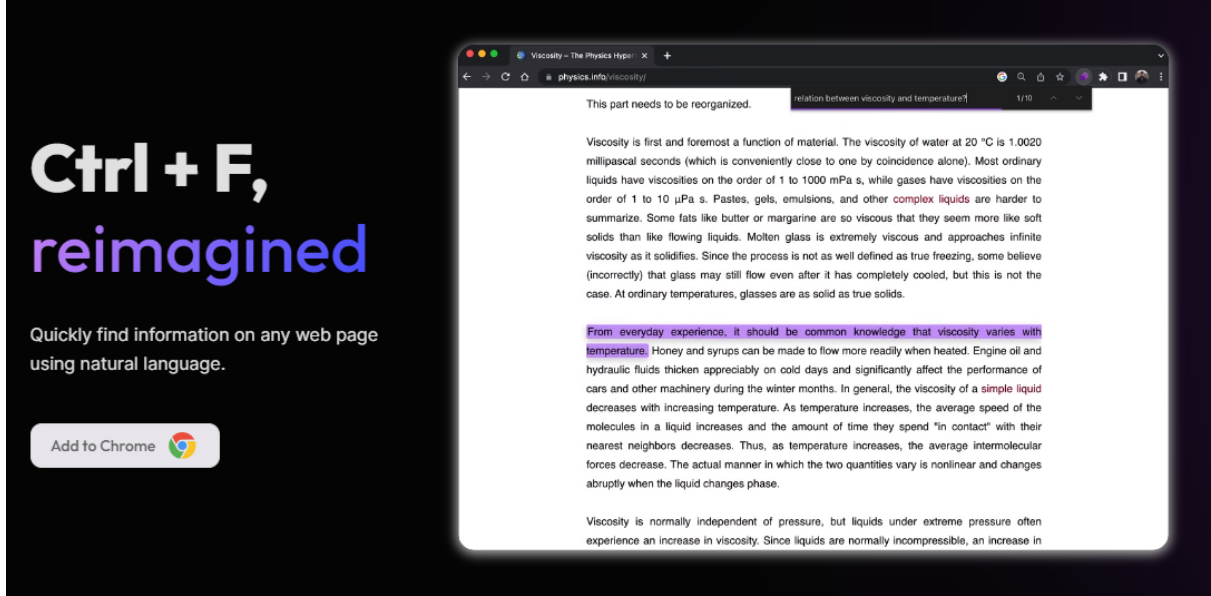
<https://consensus.app/>

The screenshot displays the Consensus app interface. At the top, there is a search bar with the query "kava and anxiety". Below the search bar, there is a "beta" badge and a message: "Consensus is a new technology. Results won't be perfect... yet 😊". The main content area shows "Consensus extracted findings related to 'kava and anxiety'". There are four findings listed, each with a title, source information, and a "Share This Page" button. The first finding is "Kava has considerable potential value in the treatment of anxiety disorders." (Published in Phytotherapy Research | Found by R. J. Boerner et al. | 2001). The second finding is "Kava Kava appears to be a short-term treatment for anxiety, but not a replacement for prolonged anti-anxiety" (Found by Katelyn Smith et al. | 2018). The third finding is "Kava is effective in the treatment of tension and anxiety." (Published in Australian and New Zealand Journal of Psychiatry | Found by Sheree Cairney et al. | 2002). The fourth finding is "Kava appears equally effective in cases where anxiety is accompanied by depression." (Found by Katelyn Smith et al. | 2018). There are also some annotations: an arrow points from the search bar to the "Example Search Query" label, and another arrow points from the "Example finding extracted from a published paper" label to the second finding.

<https://bimarabia.com/OmarSelim/>

[Locusextension](#)

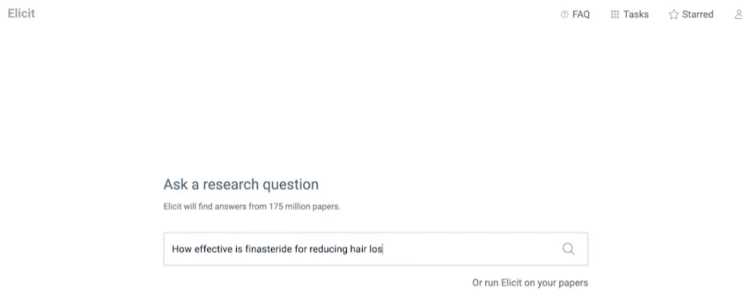
LOCUS هي أداة تساعد الأشخاص في العثور بسرعة على المعلومات على أي صفحة ويب باستخدام لغة طبيعية. يتيح للمستخدمين إجراء عمليات بحث غير ممكنة باستخدام CTRL + F العادي ، ويسهل الرجوع إلى الأقسام في الأوراق والمستندات والمقالات الطويلة. كما يوفر دعمًا لملفات PDF ومقاطع الفيديو. الأداة متاحة في كل من الخطة الأساسية المجانية وخطة متميزة



<https://www.locusextension.com/>

• [Elicit](#) يوفر لك مصادر علمية

<https://elicit.org/>



<https://bimarabia.com/OmarSelim/>

- [scholarcy](https://www.scholarcy.com/) موقع يوفر ملايين المقالات و الأبحاث

<https://www.scholarcy.com/>

Ask a research question

Elicit will find answers from 175 million papers.

How effective is finasteride for reducing hair loss in women?

Or run Elicit on your papers

- article.audio/ تحويل اي مقال لملف صوت

<https://article.audio/>

- [Typeset](https://bimarabia.com/OmarSelim/) يساعدك على فهم أي موضوع علمي بشكل مبسط

<https://bimarabia.com/OmarSelim/>



Your AI research assistant

Do hours worth of reading and understanding in minutes

- Highlight confusing text, math, and tables to get a simple explanation
- Ask follow-up questions and get instant answers
- A new way to search and find relevant papers without specifying keywords

Have a research paper to study? [Upload PDF](#)

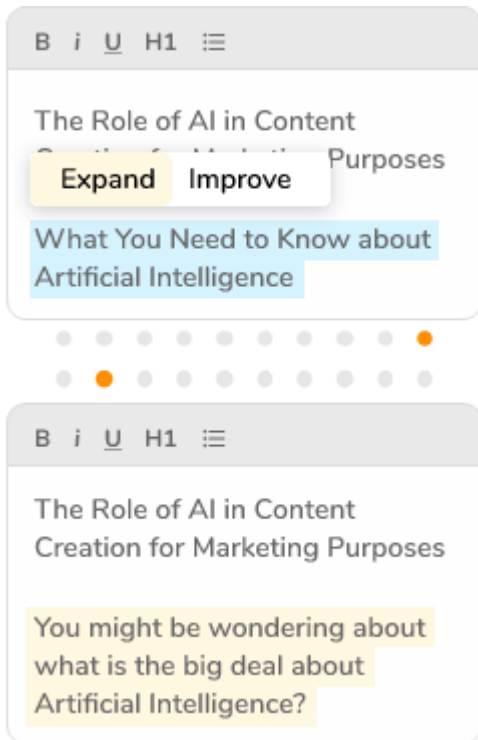
<https://typeset.io/>

Rytr •

إنشاء محتوى مكتوب عالي الجودة

<https://rytr.me/>

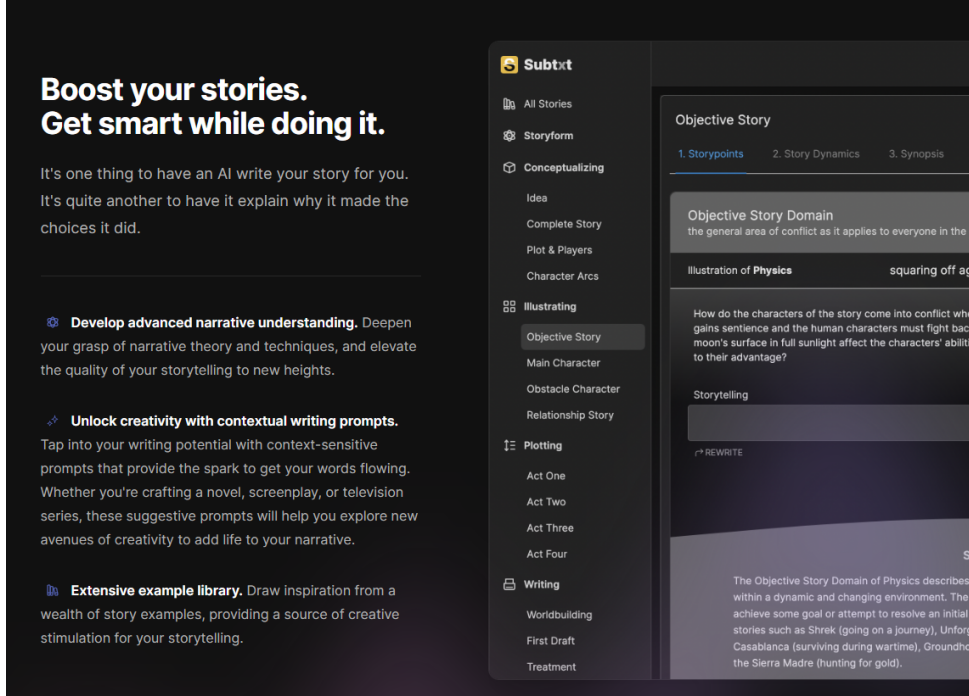
<https://rytr.me/>



<https://bimarabia.com/OmarSelim/>

كتابة القصص بأسلوب شيق و طريقة مميزة

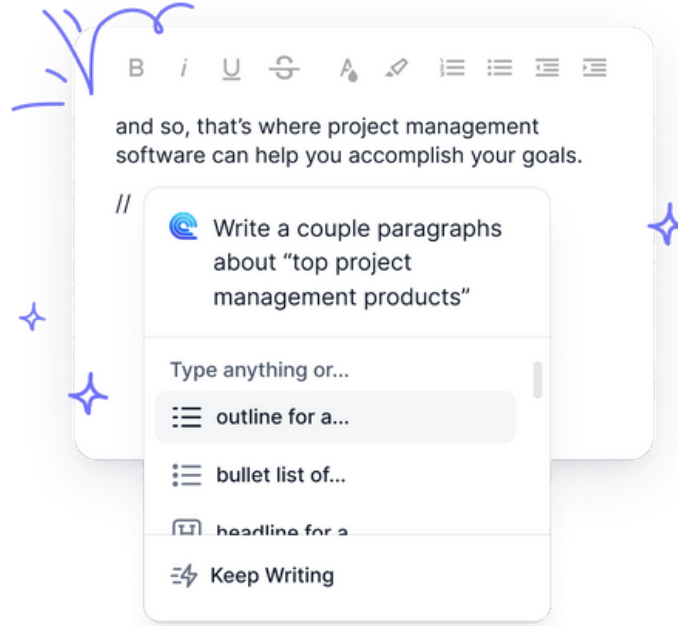
<https://subtxt.app/>



Compose

كتابة القصص في أي موضوع و صياغتها بشكل جذاب

<https://www.compose.ai/>



[resumai](#)

اكتب السيرة الذاتية القوية مع chatgpt المتطور
.resumai هو منشئ السيرة الذاتية الذكية من الجيل التالي لتمكين تطبيقات أكثر فعالية.
اكتب على الفور محتوى سيرة ذاتية الذي يبدو أكثر طبيعية مما تتخيل.

WHAT WAS YOUR **ROLE** AT THE COMPANY?

Software Developer

WHAT DID YOU DO AT THE COMPANY?

GENERATE BULLET 3698K

- Wrote code that is maintainable, scalable, and efficient.
- Managed a team that created web app.
- Worked with product owners to understand user stories and created detailed designs and prototypes.

SAVE TO EXPERIENCE LIST

<https://www.resumai.com/>

[ai-cover-letter-builder](#)

أقوى مولد cover-letter بالذكاء الاصطناعي
ما عليك سوى إدخال عنوان الوظيفة المستهدف والشركة وشاهد خطاب التغطية الخاص بك يكتب نفسه في ثوان.

Rezi AI helps you to write your cover letter.
It's super easy - let's start by adding information for the position you want apply for.

Company Name *
Google

Position/Title *
Head of Global Marketing

Position Highlight * from resume
CEO & Founder at Rezi

Skills Highlight *

MARKETING STRATEGY
MARKETING COMMUNICATIONS
EVENT PRODUCTION
DATA ANALYSIS
MARKETING OPERATIONS
ONGOING GUIDANCE
PEOPLE MANAGEMENT
COMMERCIAL PRODUCT VALUE
PROJECT
MARKETING
LEADS
BUDGET
VERBAL

Enter skill

AI WRITER READY

<https://www.rezi.ai/ai-cover-letter-builder>

<https://www.kickresume.com/en/ai-cover-letter-writer/>

الذكاء الاصطناعي عمر سليم

<https://rytr.me/use-cases/cover-letter>

رشتت مواقع تاني في الفيديو

https://www.youtube.com/watch?v=1aWcUfXIGCc&list=PLNMim060_nUJs5ISTwbFK8Pe1BCUPT_EB&index=173

<https://bimarabia.com/OmarSelim/>



من الرائع أن تكون لديك الرغبة بأن تتعلم إحدى أهم المجالات والتي تفتح لك أبواب المستقبل حالما تمتلك المهارات اللازمة وتصبح ملم بهذا المجال وبالتالي إسمح لي أن أساهم بإجابة ربما تقودك إلى الطريق الصحيح في رحلتك لتعلم الذكاء الاصطناعي.

بالبداية يجب عليك أن تمتلك القدرة على التعامل مع إحدى لغات البرمجة واهمها في هذا المجال هي لغة بايثون (Python) ولا يجب عليك إتقانها بشكل إحتراقي لكي تبدأ في مجال الذكاء الاصطناعي بل تحتاج بالبداية إلى معرفة حتى وإن كانت بسيطة بأوامر لغة بايثون مثل:

- كيفية كتابة (class)
- كيفية تعريف (functions)
- التعرف على جمل (if , for , while)
- القدرة على التعامل مع مكتبة Numpy

كيف أبدأ؟؟ أفضل بداية هي تعلم لغة البايثون Python

إن برامج الذكاء الاصطناعي ليست حكرأ على لغة واحدة من اللغات. فنتم كتابة هذه البرامج باستخدام تقريباً جميع اللغات ومنها:

C/C++, Java, Lisp, Prolog, Python

على الرغم من أن استخدام لغة بايثون في مجال الذكاء الاصطناعي أمراً حديثاً إلا أنّها تعتبر من أفضل وأسرع اللغات في التعامل مع برامج هذا المجال.

https://www.youtube.com/watch?v=AOkZ8AbHNI4&list=PLNMim060_nUKT5xMU9yDahSuMjymHGmFo

<https://drive.google.com/file/d/0B-NxSgLL8AgiUzU2Y21Pdm4xNTA/view?usp=sharing&resourcekey=0-3uYxJcHsmXRjTVoM5mBnfg>

تتمتع بايثون بالعديد من المميزات حال ذكرنا لمجال الذكاء الاصطناعي فهي:

1- لديها مصادر عديدة أو ما يعرف بالـ documentation

الذكاء الاصطناعي عمر سليم

2- لغة سهلة وبسيطة حتى تتعلمها عند مقارنتها بغيرها من لغات الـ OOP او لغات البرمجة الكائني
3- ايضا تمتلك لغة بايثون العديد من المكتبات التي تتعامل مع الصور مثل
Python Imaging Library و VTK و Maya و 3D Visualization Toolkits والكثير من الأدوات الأخرى التي
تخدم التطبيقات الالكترونية والعلمية.

- 1- تم تصميمها بشكل جيد وسريع للغاية، مما يجعلها مناسبة جدا لتطبيقات الذكاء الاصطناعي.
- 2- هي أيضاً مفيدة علي مدي واسع للبرامج النصية الصغيرة، وكذلك تطبيقات المؤسسات الكبيرة.
- 3- تعتبر من اللغات مفتوحة المصدر open source وهذه ايضا ميزة رائعة.

بالإضافة لمعرفةك للغة البرمجة تحتاج أيضا لمعرفة علوم الرياضيات والإحصاء والجبر الخطي والتفاضل وأساسيات
هذه العلوم كافية لأن تبدأ بتعلم الذكاء الاصطناعي دون مشاكل ولكن إذا رغبت في المستقبل العمل على تطوير
خوارزميات جديدة في هذا المجال تحتاج حينها إلى معرفة عميقة بهذه العلوم.

لغة Ring

https://www.youtube.com/watch?v=8N9A0rg5gIU&list=PLNMim060_nUlw2EEw4AF9La6v8XOjut0
<https://bimarabia.com/encyclopedia/ring/>

إذا امتلكت معرفة بلغة البرمجة وعلوم الرياضيات يمكنك أن تبدأ بشكل تدريجي بتعلم الذكاء الاصطناعي باتباع
الخطوات التالية :

1. تعلم الخوارزميات الخاصة بتعلم الآلة (Machine Learning) وتطبيق تلك الخوارزميات باستخدام مكتبة
scikit-learn وأنصحك بالاشتراك بهذه الدورة المجانية المقدمة من Udacity الخاصة بشرح مختلف خوارزميات
الذكاء الاصطناعي :

Introduction to Machine Learning Course | Udacity

2. وبعد الإنتهاء من هذه الدورة أنصحك بالاشتراك بالدورة المتقدمة المقدمة من Coursera تحت اسم **deep learning specialization** :

Deep Learning by deeplearning.ai | Coursera

إذا تمكنت من إنهاء هاتين الدورتين فأعدك بأنك ستكون على الطريق الصحيح الذي يجعلك قادراً على فهم الذكاء
الاصطناعي ومختلف المجالات التي يتفرع إليها والذي بدوره يُمكنك من استخدام هذا العلم كيفما تشاء.

https://www.youtube.com/watch?v=AOKz8AbHNI4&list=PLNMim060_nUKT5xMU9yDahSuMjymHGmFo

ولا تنسى أنه من المهم جداً أيضاً أن تواصل التعلم في هذا المجال من خلال قراءة الأبحاث المتعلقة بهذا المجال ومعرفة
آخر المشاريع والخوارزميات التي تم تطويرها ومحاولة قراءة البرنامج خاص بها لتعرف كيف تعمل تلك الخوارزميات

الذكاء الاصطناعي عمر سليم

ويا حبذا لو تمكنك بنفسك من تحويل الفكرة التي نشرها الباحث في ورقته البحثية إلى كود فحينها تكون وصلت إلى مرحلة متقدمة جدا في لغة البرمجة وفي مجال الذكاء الاصطناعي أيضا.

أحدث الأبحاث التي تنشر في عالم الذكاء الاصطناعي

- Arxiv Sanity Preserver
- [/https://www.researchgate.net](https://www.researchgate.net)
- Deep Learning Research Papers

كتب لمزيد من المعرفة

Artificial Intelligence A Modern Approach 4th Edition

Machine Learning by Tom Mitchell

Bayesian Reasoning and Machine Learning by David Barber

Hands-On Machine Learning with Scikit-Learn and TensorFlow

مدخل إلى الذكاء الاصطناعي وتعلم الآلة

ونصيحة مهمة أيضاً حينما تصل إلى مراحل متقدمة في هذا المجال يجب عليك أن تتابع منصة [Github](#) بإستمرار فهي عبارة عن بيئة غنية بالأكواد (codes) والخاصة بالذكاء الاصطناعي ومجالات مختلفة.

بعض مكتبات بايثون العامة المستخدمة في الذكاء الاصطناعي.

.1 AIMA

.2 PyDatalog

.3 SimpleAI

.4 EasyAI

أفضل المواقع التعليمية اونلاين مجانية :

https://www.youtube.com/watch?v=XLYp_p0NyTE&list=PLNMim060_nUJs5ISTwbFK8Pe1BCUP_T_EB

<https://i.am.ai/roadmap/#fundamentals>

<https://developers.google.com/machine-learning/crash-course/prereqs-and-prework#prerequisites>

[Coursera | Online Courses & Credentials From Top Educators. Join for Free \(Coursera\)](#)

[Learn the Latest Tech Skills; Advance Your Career | Udacity \(Udacity\)](#)

<https://bimarabia.com/OmarSelim/>

[Online Courses - Learn Anything, On Your Schedule | Udemy \(Udemy\)](#)

[edX | Free Online Courses by Harvard, MIT, & more \(EDX\)](#)

[Machine Learning | Coursera](#)

[Deep Learning by deeplearning.ai | Coursera](#)

[الذكاء الاصطناعي للجميع | Coursera](#)

افضل مواقع الذكاء الاصطناعي

<https://youtu.be/1aWcUfXIGCc>
<https://discord.com/channels/66226797...>
<https://www.youtube.com/watch?v=UWmW8...>
<https://stablediffusionweb.com/>
[#demonslayer](#)
<https://www.youtube.com/watch?v=ohaot...>
[#bimarabia](#)
<https://chat.openai.com/chat>
<https://www.youtube.com/watch?v=FuBNE...>
<https://labs.openai.com/>
<https://www.strmr.com/examples>

<https://www.veed.io/>
<https://www.youtube.com/watch?v=sNOtn...>
<https://lumalabs.ai/>

NightCafe
<https://creator.nightcafe.studio/>

Playground

<https://playgroundai.com/create>

<https://runwayml.com/>
<https://www.youtube.com/watch?v=lp3wb...>

<https://durable.co/ai-website-builder>
<https://interiorai.com/>

<https://www.futurepedia.io/>

<https://www.lobe.ai/>
<https://www.youtube.com/watch?v=7AoPP...>
<https://www.crayon.com/>

https://www.youtube.com/watch?v=zr_li...

<https://books.google.com/talktobooks/>
<https://www.youtube.com/watch?v=iOTKz...>
<https://thing-translator.appspot.com/>
<https://rytr.me/>
<https://www.autodraw.com/>
<https://magicstudio.com/magiceraser>
<https://replika.com/>
<https://www.youtube.com/watch?v=x7c96...>
<https://www.wordtune.com/>
<https://www.youtube.com/watch?v=-sK-d...>
<https://imglarger.com/>
<https://bigsspeak.ai/>

OpenAI's DALL-E 2
<https://labs.openai.com/>

<https://bimarabia.com/OmarSelim/>

- https://www.youtube.com/watch?v=XLYp_p0NyTE&list=PLNMim060_nUJs5ISTwbFK8Pe1BCUPT_EB
- B.J.Copeland (27-3-2018), "Artificial intelligence"
- kris-bondi, "The House That Learns: How AI Makes Smart Homes Smarter"
- COMMON APPLICATIONS OF ARTIFICIAL INTELLIGENCE IN HEALTHCARE", novatiosolutions.com,
- MasM chaps. 1.i.a, 3.ii–v, 4, 6.iii–iv, 10–11.
- The quotations from Ada Lovelace are from: Lovelace, A. A. (1843), 'Notes by the Translator'. Reprinted in R. A. Hyman (ed.) (1989), *Science and Reform: Selected Works of Charles Babbage* (Cambridge: Cambridge University Press), 267–311.
- Blake, D. V., and Uttley, A.M. (eds.) (1959), *The Mechanization of Thought Processes*, vol. 1 (London: Her Majesty's Stationery Office).
This contains several important early papers, including descriptions of Pandemonium and Perceptrons and a discussion of AI and common sense.
- McCulloch, W. S., and Pitts, W. H. (1943), 'A Logical Calculus of the Ideas Immanent in Nervous Activity', *Bulletin of Mathematical Biophysics*, 5: 115–33. Reprinted in S. Papert, ed. (1965), *Embodiments of Mind* (Cambridge, MA: MIT Press), 19–39.
- Feigenbaum, E. A., and Feldman, J. A., eds. (1963), *Computers and Thought* (New York: McGraw-Hill).
- An influential collection of early papers on AI.
- MasM, sections. 6.iii, 7.iv, and chaps. 10, 11, 13.
- Boukhtouta, A. et al. (2005), *Description and Analysis of Military Planning Systems* (Quebec: Canadian Defence and Development Technical Report).
- Shows how AI planning has advanced since the early days.

- Mnih, V., and D. Hassabis et al. (nineteen authors) (2015), 'Human-Level Control Through Deep Reinforcement Learning', *Nature*, 518: 529–33.
- This paper by the DeepMind team describes the Atari game-player.
- Silver, D., and D. Hassabis et al. (seventeen authors) (2017), 'Mastering the Game of Go Without Human Knowledge', *Nature*, 550: 354–9.
- This describes the latest version of DeepMind's (2016), *AlphaGo* program (for the earlier version, see *Nature*, 529: 484–9).
- The quotation from Allen Newell and Herbert Simon is from their (1972) book *Human Problem Solving* (Englewood-Cliffs, NJ: Prentice-Hall).
- The quotation 'new paradigms are needed' is from LeCun, Y., Bengio, Y., and Hinton, G. E. (2015), 'Deep Learning', *Nature*, 521: 436–44.
- Minsky, M. L. (1956), 'Steps Toward Artificial Intelligence'. First published as an MIT technical report: *Heuristic Aspects of the Artificial Intelligence Problem*, and widely reprinted later.
- Laird, J. E., Newell, A., and Rosenbloom, P. (1987), 'Soar: An Architecture for General Intelligence', *Artificial Intelligence*, 33: 1–64.
- MasM, chaps. 7.ii, 9.x–xi, 13.iv, 7.i.d–f.
- Baker, S. (2012), *Final Jeopardy: The Story of WATSON, the Computer That Will Transform Our World* (Boston: Mariner Books).
- A readable, though uncritical, account of an interesting Big Data system.
- Graves, A., Mohamed, A.-R., and Hinton, G. E. (2013), 'Speech Recognition with Deep Recurrent Neural Networks', *Proc. Int. Conf. on Acoustics, Speech, and Signal Processing*, 6645–49.
- Collobert, R. et al. (six authors) (2011), 'Natural Language Processing (Almost) from Scratch', *Journal of Machine Learning Research*, 12: 2493–537.
- The quotation describing syntax as superficial and redundant is from Wilks, Y. A., ed. (2005), *Language, Cohesion and Form: Margaret Masterman (1910–1986)* (Cambridge: Cambridge University Press), p. 266.

- Bartlett, J., Reffin, J., Rumball, N., and Williamson, S. (2014), *Anti-Social Media* (London: DEMOS).
- Boden, M. A. (2004), *The Creative Mind: Myths and Mechanisms*, 2nd edn. (London: Routledge).
- Boden, M. A. (2010), *Creativity and Art: Three Roads to Surprise* (Oxford: Oxford University Press). This collection of twelve papers is largely about computer art.
- Simon, H. A. (1967), 'Motivational and Emotional Controls of Cognition', *Psychological Review*, 74: 39–79.
- Sloman, A. (2001), 'Beyond Shallow Models of Emotion', *Cognitive Processing: International Quarterly of Cognitive Science*, 2: 177–98.

وما بها من خطأٍ ومن خللٍ * أذنتُ في إصلاحه لمن فعلُ
لكن بشرطِ العلمِ والإنصافِ * كلاهما من أجملِ الأوصافِ