

دليل تحفيز الأطفال

فوزية حاج مصطفى



دليل تحفيز الأطفال

دليل تحفيز الأطفال

فوزية حاج مصطفى

فوزية حاج مصطفى

تستعرض لكم دار نسמת الأدب للنشر الإلكتروني

بعزيمة وإبداع جديد

الكتاب : دراسة

المؤلف: فوزية حاج مصطفى

غلاف الكتاب: مني وجيه

مؤك اب الكتاب: جيهان سمير

تنسيق داخلي: رويدا رمضان

إدارة الدار: رزان محمد كليب

مع نسמת الأدب، أفكارك تتبض بالحياة! نسמת

الادب للنشر الإلكتروني

إهداء

إلى كل أهل الأعزاء والمعلمين الكرام الذين يسعون
لتعليم الأطفال بطرق ممتعة، ذكيّة، ومفيدة. هذا الكتاب
هو هدية منّي تقديراً لدعمكم المستمر في تعزيز التعلم
وتتمية الذكاء لدى الأجيال القادمة

نسمة الأدب

للإهداء

مقدمة

يهدف هذا الكتاب إلى تنمية مهارات الأطفال من خلال أنشطة تعليمية ممتعة وتحديات تحفز التفكير. من خلال استكشاف الأشياء في مختلف الأماكن، يتعلم الأطفال بطريقة مبتكرة ومشوقة. إنه فرصة رائعة للأهل والمعلمين لتعزيز التعلم بأسلوب ممتع وفعال.

نسمات الأدب

للأطفال

الفصل الأول

نسمات الأذنين

للأستاذ الدكتور



- ماذا يوجد في المدرسة؟

1. النص التفاعلي:

"المدرسة هي المكان الذي نتعلم فيه أشياء جديدة، حيث نجد أصدقاءنا ومعلمينا. في المدرسة يوجد الكثير من الأدوات التي تساعدنا في التعلم."

2. السؤال التحفيزي:

هل تعرف ماذا تسمى الأشياء التي توجد في المدرسة؟
لمعرفة الإجابة، عليك حل هذا النشاط!

3. النشاط:

- رتب الحروف المبعثرة واكتب الكلمة الصحيحة في الجدول:

ك ت ب م ا ل د م ر ي / م م ع ل / م
ي د ر

ق س م / س ح اة / م ع ط م / ت ا ل
ذ م ي

دليل تحفيز الأطفال

م ب ع ل / ع ل م / ح ر س ا

- رتب الكلمات المبعثرة للحصول على جمل مفيدة:

المدرسة - للتعلم - مكان

المدرسة - في - بالأصدقاء - نلتقي

الكتاب - هو - المعرفة - مفتاح

طريقنا - المعلم - نور

..... -

..... -

..... -

..... -

دليل تحفيز الأطفال

- هل أنت شاطر تستطيع حل اللغز الآتي؟، اربط بين الحروف
لتتحصل على كلمات لأشياء موجودة في المدرسة!

ة	ر	ب
ق	و	س
ر	س	م
ي	ع	ك
د	ل	ت
م	م	ب
ط	ل	ـ
ك	ع	ب
ت	ك	م
ب	ع	س
ة	ـ	س
ح	ت	ن
س	ل	ي
ر	ـ	م
ب	ب	ن

دليل تحفيز الأطفال

-لون الأدوات المدرسية:-



دليل تحفيز الأطفال

- استخدم الأدوات التي اكتشفتها في جمل مفيدة مثل:

- أحتاج إلى قلم لكتابة الدرس.

..... -

..... -

..... -

..... -

نسمات الأدب

للطفولة

دليل تحفيز الأطفال

- ارسم شيئاً من الأشياء التي توجد في المدرسة:



دليل تحفيز الأطفال

- هل أنت دقيق الملاحظة؟ اكتشف ماذا يوجد في الصورة:



دليل تحفيز الأطفال

- في الصورة توجد مكونات وهي:

..... -

..... -

..... -

..... -

..... -

..... -

دليل تحفيز الأطفال

- سمّي الأدوات المدرسية التالية:



نسمات الأذنين

للطفولة

أدوات مدرسية



.....



.....



.....



.....



.....



.....



.....



.....



.....



.....



.....



.....

دليل تحفيز الأطفال

- هل تستطيع أن تجد 5 أشياء في المدرسة تبدأ بحرف
"الميم"؟

..... -

..... -

..... -

..... -

..... -

دليل تحفيز الأطفال

- هل أنت ذكي؟ خمن ما اسم الأداة من خلال الوصف:

1. أنا أداة تستخدمها للكتابة، صغيرة الشكل وأمتاز بألوان متعددة، كما أحتاج إلى شحذ. من أكون يا شاطر؟

.....

2. أنا شيء تستخدمه لتدوين الدروس، ولدي أوراق كثيرة يمكن تقليبها. من أكون يا شاطر؟

.....

3. أنا أداة أساعدك على مسح الأخطاء التي كتبتها بالقلم، مصنوعة من المطاط. من أكون يا شاطر؟

.....

4. أنا أداة تستخدمها في قياس الطول، مصنوعة من المعدن أو البلاستيك. من أكون يا شاطر؟

.....

دليل تحفيز الأطفال

5. أنا أداة تستخدمها في الرسم أو تلوين الرسومات، ولدي العديد من الألوان المختلفة. من أكون يا شاطر؟

.....

6. أنا أداة أساعدك في تنظيم أوراقك، وأغلب الطلاب يحملوني في حقائبهم المدرسية. من أكون يا شاطر؟

.....

7. أنا أداة تستخدمها لتحديد الوقت في الصف، وأكون على شكل قرص أو مع شاشة رقمية. من أكون يا شاطر؟

.....

8. أنا شيء تستخدمه لحمل الكتب والأدوات المدرسية، وتحملني على ظهرك أو تجرني على الطريق. من أكون يا شاطر؟

.....

9. أنا أداة تستخدمها لقص الورق، ولدي شفرة حادة لعمل تقليم دقيق. من أكون يا شاطر؟

.....

10. أنا شيءٌ تستخدمه للمطالعة، أكون من أوراق عديدة، ويمكنك تصفحي. من أكون يا شاطر؟

.....

- هل بوسعك تخمين وظيفتي من خلال اسمي؟
اتبع المثال لتستطيع تخمين وظيفتي!:

مثال: السبورة: السبورة نكتب عليها المعلومات.

المحظة:

.....

القلم:

.....

المحاة:

.....

دليل تحفيز الأطفال

الدفتري:

.....

الكتاب:

.....

المسطرة:

.....

المبراة:

.....

نسمات الأدب

للطفولة

دليل تحفيز الأطفال

- هل أنت مستعد لخوض تحدي؟ أحصل على إجابة

لسؤال "ماذا لو"

1. ماذا لو لم يكن هناك أقلام رصاص في المدرسة،
كيف ستنجز رسوماتك؟

.....
.....

2. ماذا لو نسيت دفتر الدروس في المنزل، كيف ستقوم
بكتابة دروسك؟

.....
.....

3. ماذا لو لم يكن هناك ساعة في القسم ولم يكن معك
ساعة يد، كيف ستعرف متى ينتهي الدرس؟

.....
.....

4. ماذا لو لم يكن هناك ممحاة لتصحيح الأخطاء، كيف
ستتخلص من الخطأ في دفتر ملاحظتك؟

.....
.....

دليل تحفيز الأطفال

5. ماذا لو كان عليك حساب المسافات بين الأشياء في القسم، لكنك لا تملك مسطرة، كيف ستقيس؟

.....

.....

6. ماذا لو كان لديك كتاب ثقيل ويصعب حمله، كيف يمكنك نقله من مكان لآخر بسهولة؟

.....

.....

7. ماذا لو لم يكن هناك سبورة في القسم، كيف ستقوم بكتابة الدرس لكل التلاميذ؟

.....

.....

8. ماذا لو ضاعت حقيبتك وأنت بحاجة لأدواتك المدرسية، ماذا ستفعل لإنهاء يومك الدراسي بنجاح؟

.....

.....

9. ماذا لو كانت جميع الكتب بنفس اللون والشكل، كيف ستتعرف على كتابك بسرعة؟

.....

.....

10. ماذا لو نفذت كل أوراقك في منتصف اليوم الدراسي، كيف ستواصل كتابة الدروس أو الواجبات المنزلية؟

.....

.....

نسمات الأدب

للكاتب

دليل تحفيز الأطفال

- أنت شاطر، والآن أذكر طرق للحفاظ على
نظافة أدواتك المدرسية و نظافة القسم:

..... -

..... -

..... -

..... -

..... -

..... -

نسمات الأدب

للكاتب

الفصل الثاني

نسمات الأدب

للكاتب



- ماذا يوجد في المستشفى؟

.السؤال التحفيزي:

هل تعرف ماذا تسمى الأشياء التي توجد في المستشفى؟
لمعرفة الإجابة، عليك حل هذا النشاط!

.النشاط:

- رتب الحروف المبعثرة واكتب الكلمة الصحيحة
في الجدول:

م ر م ض ة / ط ي ب ة ب / م ي ر ض /
س ر ي ر

س ا ي ة ر ا س ا ع ف / غ ر ة ف ع
ل م ي ت ا / م ك

دليل تحفيز الأطفال

ت ب ت و ي ج ه / م خ ب ر ا ق س م ن
ا ت ا ظ ر ا د و ا ء

- رتب الكلمات المبعثرة للحصول على جمل مفيدة:

المستشفى - للشفاء - مكان

الطبيب - المرضى - يداوي

المرضة - المرضى - تعني

سرير - مريح - المستشفى - للمرضى

.....


.....

.....

.....

دليل تحفيز الأطفال

- لون أدوات المستشفى فقط:



دليل تحفيز الأطفال

- استخدم الأدوات التي اكتشفتها في جمل مفيدة مثل:

- استخدم الطبيب السماعه للاستماع إلى نبضات قلب المريض.

دليل تحفيز الأطفال

-ارسم شيئاً من الأشياء التي توجد في المستشفى:



دليل تحفيز الأطفال

- هل أنت دقيق الملاحظة؟ اكتشف ماذا يوجد في الصورة



دليل تحفيز الأطفال

- في الصورة توجد مكونات وهي:

..... -

..... -

..... -


..... -

..... -

..... -

دليل تحفيز الأطفال

- سمّي أدوات المستشفى التالية:



دليل تحفيز الأطفال

- هل تستطيع أن تجد 5 أشياء في المدرسة تبدأ بحرف "السين" ؟

..... -

..... -

..... -

..... -

..... -

دليل تحفيز الأطفال

- هل أنت ذكي؟ خمن ما اسم الأداة من خلال الوصف:

1. أنا أداة يستخدمها الطبيب لسماع دقات قلب المريض وتنفسه، وتكون على شكل أنبوب يُوضع على الأذنين. من أكون؟

.....

2. أنا أداة صغيرة ومزودة بأنبوب زجاجي، تستخدم لقياس درجة حرارة المريض بدقة. من أكون؟

.....

3. أمتلئ بالدواء وأملك إبرة في طرفي، يستخدمني الطبيب لإعطاء المرضى الأدوية مباشرة في أجسامهم. من أكون؟

.....

دليل تحفيز الأطفال

4. أنا شريط لاصق طبي يأتي بأحجام مختلفة، أستخدم لتغطية الجروح وحمايتها من الأوساخ. من أكون؟

.....

5. أستخدم لقياس ضغط الدم، وأحتوي على سوار يُلف حول الذراع ومنفاخ صغير لقياس الضغط. من أكون؟

.....

6. أنا أداة يضعها الطبيب حول فمه وأنفه، أستخدم لحماية المرضى والأطباء من انتشار الجراثيم. من أكون؟

.....

7. أنا قفاز بلاستيكي يُستخدم أثناء الفحص الطبي والجراحة للحفاظ على نظافة اليدين ومنع العدوى. من أكون؟

.....

دليل تحفيز الأطفال

- هل بوسعك تخمين وظيفتي من خلال اسمي؟
اتبع المثال لتستطيع تخمين وظيفتي!

مثال: مقياس الحرارة: أقيس درجة حرارة الجسم
لأساعد في معرفة إن كان الشخص مصابًا بالحمى.

السّاعة الطّبية:

.....

جهاز قياس ضغط الدم:

.....

الحقنة:

.....

الضماد:

.....

القناع الطّبي:

.....

دليل تحفيز الأطفال

القفاز الطبي:

.....

جهاز الأشعة السينية:

.....

المحقن:

.....

مقياس الضغط:

.....

المبضع أو المشرط:

.....

الميزان الطبي:

.....

جهاز تخطيط القلب:

.....

- هل أنت مستعد لخوض تحدي؟ أحصل على
إجابة لسؤال "ماذا لو":

1. ماذا لو لم يُستخدم القفاز الطبي في العمليات الجراحية؟، كيف يمكن أن يؤثر ذلك على صحة المرضى والأطباء؟
2. ماذا لو لم يكن لدينا ضمادات لتغطية الجروح؟، ما الذي يمكن استخدامه بدلاً من الضمادات؟
3. ماذا لو لم يُستخدم القناع الطبي؟، كيف سيؤثر ذلك على انتشار الجراثيم؟
4. ماذا لو لم تُستخدم معدات الإسعافات الأولية في الحوادث؟، ما هي المخاطر التي قد تنجم عن ذلك؟
5. ماذا لو لم تكن هناك أجهزة تعقيم في المستشفى؟، ما الذي قد يحدث إذا استخدمت الأدوات دون تعقيم؟

دليل تحفيز الأطفال

- أنت شاطر، والآن أذكر طرق للحفاظ على
نظافة أدواتك المستشفى و نظافة المستشفى:

..... -

..... -

..... -

..... -

..... -

الفصل الثالث

نسمات الأذنين



نسمات الأدب

للكاتب

- ماذا يوجد في الحديقة؟

السؤال التحفيزي:

هل تعرف ماذا تسمى الأشياء التي توجد في الحديقة؟
لمعرفة الإجابة، عليك حل هذا النشاط!

النشاط:

- رتب الحروف المبعثرة واكتب الكلمة الصحيحة
في الجدول:

أ ه ز أ ر / م ع د ق / م م ر ا ت / ع ب
ش / س ي ج أ

أ ر و ج ة ح / ن ا و ف ة ر / أ ج ش أ
ر / ن ا ب ت

- رتب الكلمات المبعثرة للحصول على جمل مفيدة:

الأزهار - الحديقة - تزيين

الأشجار - في - توفر - الحديقة - الظل

الفراشات - بين - تحلق - الأزهار

الكرسي - للجلوس - مريح

.....

.....

.....

.....

دليل تحفيز الأطفال

- لون أدوات الحديقة فقط:



دليل تحفيز الأطفال

- استخدم الأدوات التي اكتشفتها في جمل مفيدة :

..... -

..... -

..... -

..... -

نسمات الأدب

للطفولة

دليل تحفيز الأطفال

- ارسم شيئاً من الأشياء التي توجد في الحديقة:



دليل تحفيز الأطفال

- هل أنت دقيق الملاحظة؟ اكتشف ماذا يوجد في الصورة:



دليل تحفيز الأطفال

- في الصورة توجد مكونات وهي:

..... -

..... -

..... -

..... -

..... -


..... -

دليل تحفيز الأطفال

- سمّي أدوات الحديقة التالية:-



- هل تستطيع أن تجد 5 أشياء في الحديقة تبدأ
بحرف "الألف"؟



نسمة الأدب

للطفولة

- هل أنت ذكيّ؟ خمن ما اسم الشيء من خلال

الوصف:

1. أنا نبات جميل بألوان متنوعة، أنمو بين الأعشاب
وأجذب الفراشات حولي. من أكون؟

.....

2. أنا مكان مريح للجلوس، أساعدك على الاسترخاء
والاستمتاع بجمال الحديقة. من أكون؟

.....

دليل تحفيز الأطفال

3. أنا أطيّر بأجنحة صغيرة، أحب زيارة الأزهار،
وأضيف ألواني الرائعة على مشهد الحديقة. من
أكون؟

.....

4. أنا وسيلة لعب للأطفال، أتأرجح بك إلى الأمام
والخلف، وأضيفي المرح إلى زيارتكم للحديقة. من
أكون؟

.....

5. أنا شيء أخضر، أغطي الأرض وأحتاج إلى الماء
لأظل نضراً. من أكون؟

.....

دليل تحفيز الأطفال

6. أصنع الأكسجين وأمنح الحديقة ظلاً في الصيف،

وأكون ملاذاً للطيور والعصافير. من أكون؟

.....

7. أصدّر صوتاً جميلاً عند تدفق المياه مني، وأجعل

الحديقة أكثر هدوءاً وراحة. من أكون؟

.....

8. أنا صغير ودائم الحركة، أعيش بين الأعشاب

والنباتات، وأحب استكشاف كل زوايا الحديقة. من

أكون؟

.....

9. أنا مساحة تحتوي على الماء، يزورني البط

والطيور أحياناً، وأضيف للحديقة مشهداً طبيعياً

جميلاً. من أكون؟

.....

دليل تحفيز الأطفال

- هل بوسعك تخمين وظيفتي من خلال اسمي؟

اتبع المثال لتستطيع تخمين وظيفتي!:

مثال: المقص: يستخدم لقصّ الأغصان الصغيرة

وتقليم النباتات كي تبدو مرتبة وجميلة."

المجرفة:

الخرطوم:

القفازات:

الرفش:

المقص الكبير:

الكرسي:

البذور:

دليل تحفيز الأطفال

- هل أنت مستعد لخوض تحدي؟ أحصل على

إجابة لسؤال "ماذا لو":

١. ماذا لو لم يكن لدينا المِقَصّ لتقليم الأشجار؟، كيف

ستتأثر الحديقة إذا لم تكن الأشجار ملقمة ومنظمة؟

.....
.....

٢. ماذا لو لم نستخدم المجرفة في الحديقة؟، هل سيكون

من السهل حفر الأرض وزرع النباتات؟

.....
.....

٣. ماذا لو لم يوجد خرطوم أو دلو ماء؟، ما الذي يمكن

أن يُستخدم عوضًا عنه لسقي الحديقة؟

.....
.....

دليل تحفيز الأطفال

٤. ماذا لو لم تكن لدينا قفازات أثناء العمل في الحديقة؟،
كيف سنحافظ على أيدينا نظيفة وأمنة من الأشواك أو
التربة؟

.....
.....

5. ماذا لو لم نستخدم الرفش لتحريك التراب؟، هل
سيكون من السهل تجهيز التربة للزراعة؟

.....
.....

٦. ماذا لو لم تكن هناك أكياس لجمع الأوراق
المتساقطة؟، كيف سنحافظ على الحديقة نظيفة؟


.....
.....

دليل تحفيز الأطفال

٧. ماذا لو لم يكن هناك عربة يدوية؟، كيف سننقل التربة أو الأدوات الثقيلة داخل الحديقة؟

.....

.....



نسمات الأدب

لغة الأطفال

دليل تحفيز الأطفال

- أنت شاطر، والآن أذكر طرق للحفاظ على
نظافة أدواتك الحديقة و نظافة الحديقة:

نسمات الأدب

للمعلمة

الفصل الرابع

نسمات الأدب

للكاتب



نسمات الأدب

للكاتب

دليل تحفيز الأطفال

- ماذا يوجد في السوق؟

السؤال التحفيزي:

هل تعرف ماذا تسمى الأشياء التي توجد في السوق؟

لمعرفة الإجابة، عليك حل هذا النشاط!

النشاط:

- رتب الحروف المبعثرة واكتب الكلمة الصحيحة في الجدول:

ت ج ا ر / ر خ ض ر / ف أ و ك
ه / ل و ح م / م ل ب أ س
أ و ا ي ن / أ ل ا ع ب / م ف و ر
ش ت ا / ع ل س / س م ك

دليل تحفيز الأطفال

- رتب الكلمات للحصول على جمل مفيدة:

السوق - بالمنتجات - مائي - المتنوعة

الفواكه - طازجة - السوق - في

الخضار - السوق - في - كثيرة

اللحوم - مهم - مصدر - للبروتين

..... -

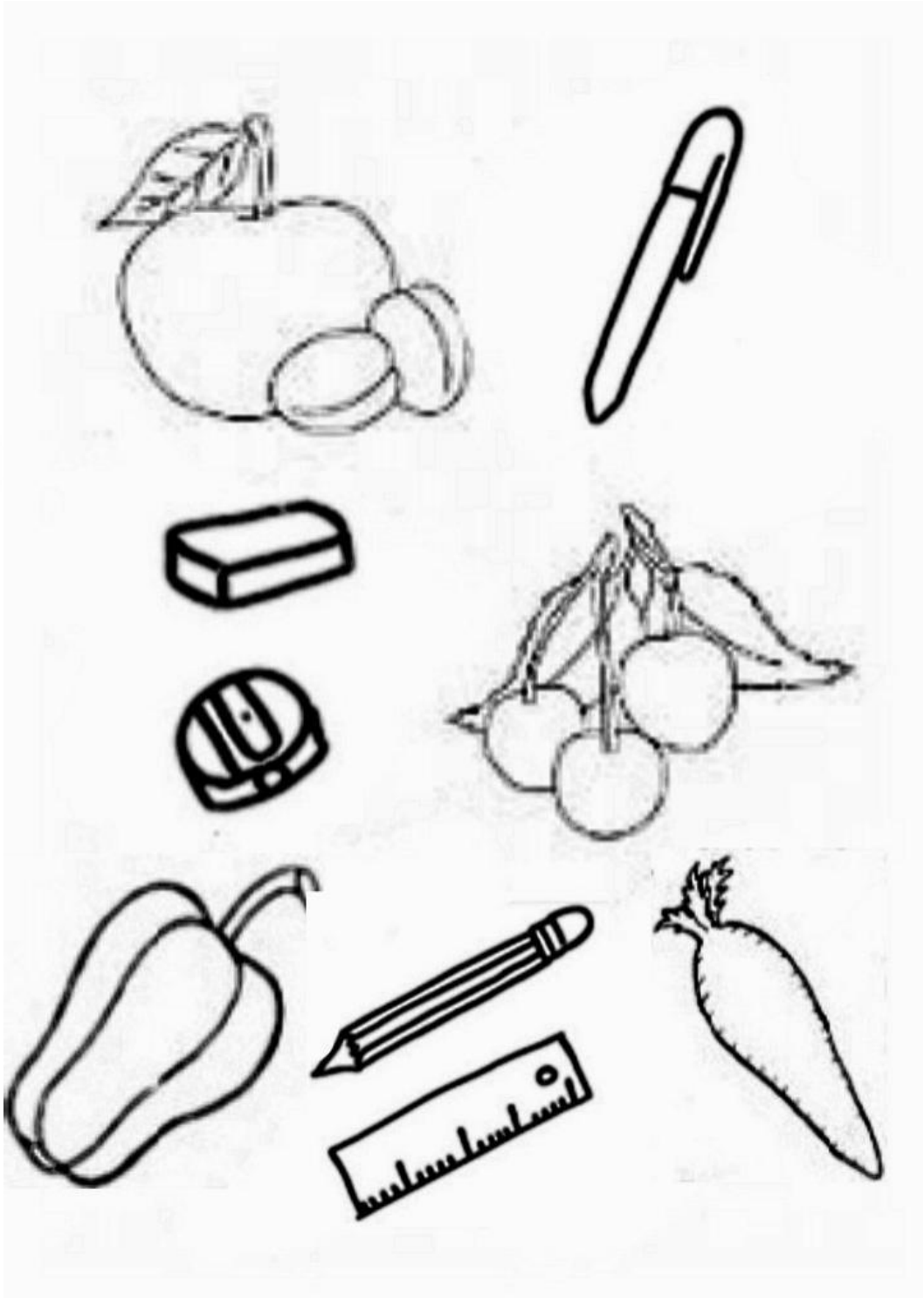
..... -

..... -

..... -

دليل تحفيز الأطفال

- لون أشياء السوق فقط :



دليل تحفيز الأطفال

- استخدم الأشياء التي اكتشفتها في

جمل مفيدة:

..... -

..... -

..... -

..... -

..... -

نسمات الأدب

للأطفال

دليل تحفيز الأطفال

- ارسم شيئاً من الأشياء التي توجد في
السوق:



دليل تحفيز الأطفال

- هل أنت دقيق الملاحظة؟ اكتشف ماذا يوجد في الصورة:



دليل تحفيز الأطفال

- في الصورة توجد مكونات..... وهي:

..... -

..... -

..... -

..... -

..... -

..... -

دليل تحفيز الأطفال

- سمّي أشياء السوق التالية:



.....



.....



.....



.....



.....



.....



.....



.....



.....

دليل تحفيز الأطفال

- هل تستطيع أن تجد 5 أشياء في السوق

تبدأ بحرف " الخاء"؟

..... -

..... -

..... -

..... -

..... -

دليل تحفيز الأطفال

- هل أنت ذكيّ؟ خَمِّن ما اسم الشيء من

خلال الوصف:

1. أخضر من الخارج، أحمر من الداخل،
يُؤكل عادة في الصيف وينعش في الأجواء
الحارة.

2. أصفر اللون، يأتي في عنقيد، ويُعتبر من
أشهر الفواكه في العالم.

3. يُستخدم في الطهي لإضافة نكهة لذيذة،
يأتي في علب صغيرة أو أكياس، لونه
أبيض.

4. معدني لامع، صغير الحجم، غالبًا ما يتم استخدامه لوزن أو تعبئة الحبوب أو البقوليات في السوق.

5. له قشرة صلبة من الخارج وبذور صغيرة حمراء أو وردية في الداخل، ويُفضل تناوله طازجًا أو كعصير.

6. ناعم الملمس، يمكن أن يكون أبيضًا أو بنيًا، ويستخدم لصنع الخبز والمعجنات.

دليل تحفيز الأطفال

7. فاكهة صغيرة في عرجون، لونها أخضر أو أرجواني، تُؤكل مباشرة أو تُجفف لتصبح نوعًا من الفواكه المجففة الشهيرة.

8. يأتي على شكل حزم خضراء، رائحته منعشة، يُستخدم في الطبخ كنكهة للطعام أو في السلطات.

9. مستطيل الشكل، مغلف بورق أو غلاف بلاستيكي، يُؤكل مباشرة أو يُضاف إلى السندويشات.

دليل تحفيز الأطفال

- هل بوسعك تخمين وظيفتي من خلال اسمي؟ اتبع المثال لتستطيع تخمين وظيفتي!:

1. الخبز: تأكلني لسد الجوع وغالبًا ما أتناول مع الجبن أو الزبدة.

2. التوابل:

3. مسحوق الغسيل:

4. العسل:

5. سائل التنظيف:

6. الخس:

7. السكر:

8. البرتقال:

9. البطاطس:.....

هل أنت مستعد لخوض تحدي؟ أحصل
على إجابة لسؤال "ماذا لو":

1- ماذا لو اختفت الفواكه كلها من السوق؟
ماذا ستأكل لتحصل على الفيتامينات
والطاقة؟

.....

2. ماذا لو لم يكن هناك أي خبز في السوق،
كيف ستقوم بتحضير وجبتك المفضلة دون
خبز؟

.....

3. ماذا لو أصبحت جميع الخضروات بنفس
اللون الأخضر، كيف ستتمكن من اختيار
الأنواع المختلفة؟

.....

4. ماذا لو تضاعف سعر الحليب في السوق؟ كيف ستتؤثر هذه الزيادة على وجباتك اليومية؟

.....

5. ماذا لو نفذت كل التوابل في السوق؟ كيف ستعطي طعامك النكهة المطلوبة؟

.....

6. ماذا لو لم يعد هناك أكياس تسوق في السوق، كيف ستحمل كل مشترياتك إلى المنزل؟

.....

دليل تحفيز الأطفال

7. ماذا لو كانت جميع المنتجات في السوق بلا ملصقات تُظهر ما بداخلها، كيف ستعرف ما تشتريه؟

.....

8. ماذا لو لم تكن هناك آلات لقياس الوزن في السوق، كيف ستتأكد من أنك اشتريت الكمية الصحيحة؟

.....

9. ماذا لو لم تُعرض أي أسعار على المنتجات في السوق، كيف ستقرر ما تشتريه وتحدد الميزانية؟

.....

دليل تحفيز الأطفال

10. ماذا لو كان يجب عليك اختيار خضار واحدة فقط لتحضير جميع وجباتك خلال الأسبوع، أي خضار ستختار ولماذا؟

.....

11. ماذا لو كانت جميع الفواكه في السوق موسمية وتتوفر فقط لشهر واحد في السنة، كيف ستختار منها؟

.....

12. ماذا لو كان عليك الذهاب إلى السوق دون حقيبة أو سلة، كيف ستتمكن من حمل كل احتياجاتك؟

.....

13. ماذا لو كان كل شيء في السوق يُباع فقط بألوان غير تقليدية، مثل الأرز الأزرق أو الحليب البنفسجي؟ كيف سيكون شعورك عند الشراء؟

.....

14. ماذا لو لم تعد هناك أرفف في السوق، وكل شيء مُعرض على الأرض؟ كيف سيؤثر ذلك على تجربة التسوق لديك؟

.....

دليل تحفيز الأطفال

- أنت شاطر، والآن أذكر طرق للحفاظ
على نظافة أشياء السوق مثل الخضر
والفاكهة، و نظافة السوق:

..... -
..... -
..... -
..... -
..... -
..... -

نسمات الأدب

للطفولة

الفصل الخامس

نسمات الأديب

للكاتب



دليل تحفيز الأطفال

- ماذا يوجد في المنزل:

- السؤال التحفيزي:

هل تعرف ماذا تسمى الأشياء التي توجد في
المنزل؟

لمعرفة الإجابة، عليك حل هذا النشاط!

النشاط:

- رتب الحروف المبعثرة واكتب الكلمة
الصحيحة في الجدول:

غ ف ر رة / م ب خ ط / ص ل ا
ون / ف ش ر / أ و ا ن ي
م ا ل ب س / غ أ س ة ل / ف
ن ر

دليل تحفيز الأطفال

- رتب الكلمات المبعثرة للحصول على جمل مفيدة:

المكنسة - الأرضية - تنظف

المرآة - صورتنا - تعكس

المطبخ - لتحضير - مكان - الأظعمة

الغرفة - النوم - توفر - والراحة

..... -

..... -

..... -

..... -

دليل تحفيز الأطفال

- لون أدوات المنزل فقط:



- استخدم الأدوات التي اكتشفتها في جمل

مفيدة :

.....

.....

.....

.....

.....

.....

نسمات الأذنين

دليل تحفيز الأطفال

- ارسم شيئاً من الأشياء التي توجد في
المنزل:



دليل تحفيز الأطفال

- هل أنت دقيق الملاحظة؟ اكتشف ماذا يوجد في الصورة:



- في الصورة توجد مكونات..... وهي:

..... -

..... -

..... -

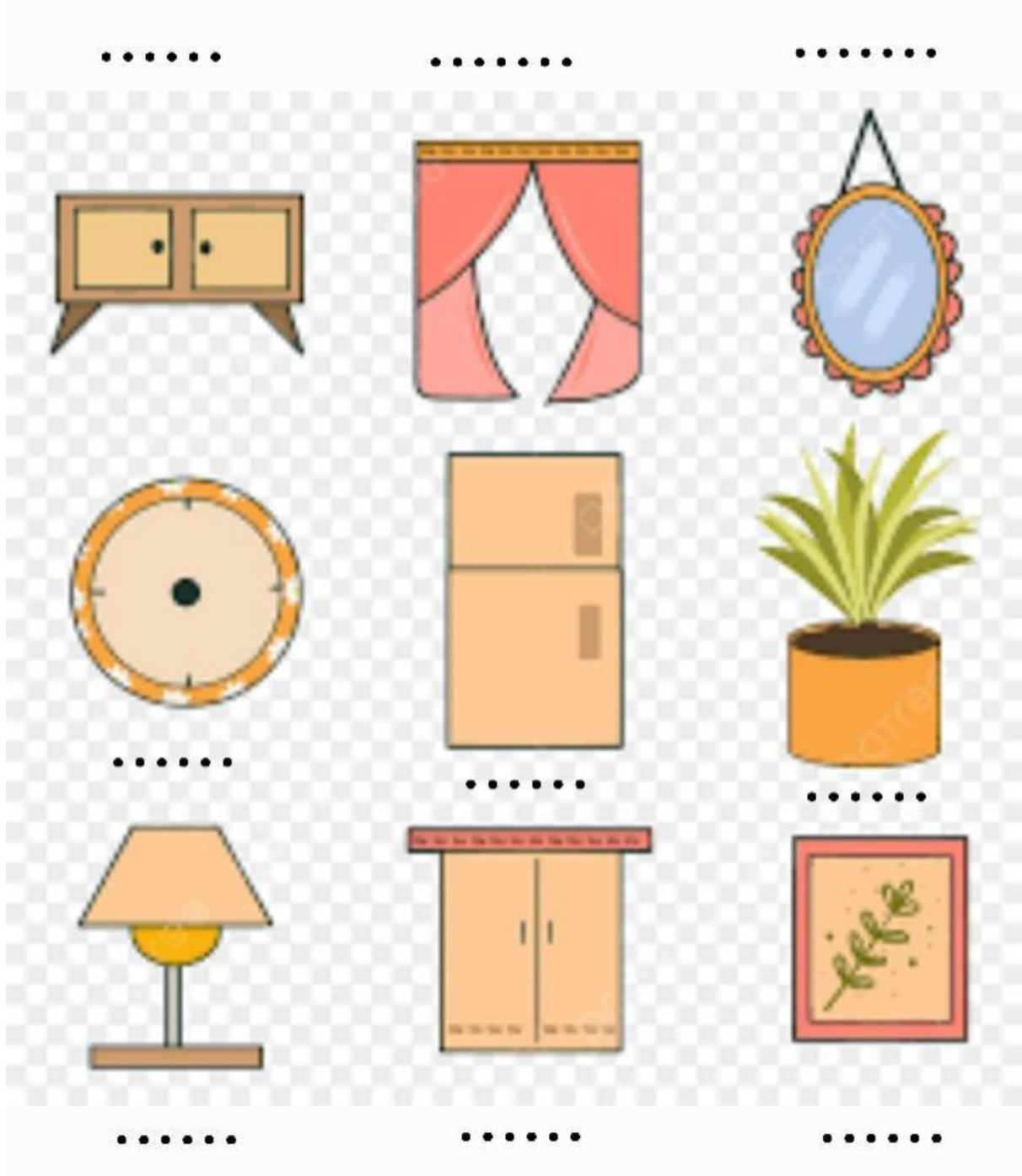
..... -

..... -

..... -

دليل تحفيز الأطفال

- سمّي أدوات المنزل التالية:



دليل تحفيز الأطفال

- هل تستطيع أن تجد 5 أشياء في المنزل

تبدأ بحرف "السين"

..... -

..... -

..... -

..... -

..... -

دليل تحفيز الأطفال

- هل أنت ذكي؟ خمن ما اسم الشيء من

خلال الوصف:

1. قطعة مريحة تجلس عليها لتشاهد

التلفاز أو لتقرأ كتابًا، غالبًا ما أزين

بالوسائد الصغيرة.

.....

2. صندوق أبيض كبير في المطبخ،

يبقي طعامك طازجًا وباردًا.

.....

3. مكان تأوي إليه كل ليلة لتستريح،

مغطى بالأغطية والوسائد.

.....

دليل تحفيز الأطفال

4. شئى مسطح تضع عليه طعامك في
غرفة الطعام.

.....

5. شئى يعكس صورتك، تقف أمامه
لترتب مظهرك قبل الخروج.

.....

6. شئى تضيء به الغرفة عندما يحل
الظلام.

.....

7. دائرية أو مربعة الشكل، تجدني
معلقة على الجدران، وتسمع صوتي
عندما أدق كل ساعة.

.....

دليل تحفيز الأطفال

8. أتحرّك بسرعة عندما تشغلني،
وأبعث نسيماً منعشاً في أيام الصيف
الحارة.

.....

9. مكان تحتفظ فيه بملابسك، لدي
أبواب و أدراج، تجدني في غرفة النوم.

.....

10. قطعة من القماش الناعم والمزخرف،
أمدّ على الأرض لتزين الغرفة.

.....

دليل تحفيز الأطفال

- هل بوسعك تخمين وظيفتي من خلال
اسمي؟ اتبع المثال لتستطيع تخمين
وظيفتي!:

مثال: غسالة:ظيفتها هي غسل الملابس
وتنظيفها.

ثلاجة:.....

مكواة:.....

مكنسة كهربائية.....

فرن:.....

مكتب:.....

مروحة:.....

سرير:.....

مغسلة:.....

دليل تحفيز الأطفال

- هل أنت مستعد لخوض تحدي؟ أحصل على إجابة لسؤال "ماذا لو":

1. ماذا لو لم يكن لدينا ثلاجة؟، كيف سنحافظ على طعامنا طازجًا في أيام الصيف الحارة؟

.....

٢. ماذا لو لم يكن هناك فرن في المطبخ؟، كيف سنطهو الطعام؟

.....

٣. ماذا لو اختفى السرير من غرفة النوم؟، ما البديل لنشعر بنوم مريح؟

.....

٤. ماذا لو لم يكن لدينا غسالة؟، كيف سنغسل الملابس المتسخة ونحافظ على نظافتها؟

.....

دليل تحفيز الأطفال

- أنت شاطر، والآن أذكر طرق للحفاظ
على نظافة أدواتك المنزل و نظافة
المنزل:

.....

.....

.....

.....

.....

.....

.....

.....

نسمات الأديب


لله الشكر



الفصل السادس

نسمات الأدب

للكاتب



دليل تحفيز الأطفال

- ماذا يوجد في المسجد؟

السؤال التحفيزي:

هل تعرف ماذا تسمى الأشياء التي توجد في المسجد؟

لمعرفة الإجابة، عليك حل هذا النشاط:

النشاط:

رتب الحروف المبعثرة واكتب الكلمة الصحيحة في الجدول:

م ح ر ا ب / م ر ر ن ب / ق ل ة
ب / م ذ ئ ة ن / م ن ر ا ة
ر ا و ق / ب ي ت ا ل و ض ء
و / ق ة ب

دليل تحفيز الأطفال


-رتب الكلمات المبعثرة للحصول على جمل مفيدة:

المسجد - للعبادة - مكان - والصلاة
المصحف - مقدّس - كلام - الله
الجمعة - مبارك - يوم - للصلاة والدعاء
المنذنة - وقت - تعلن - الصلاة

-
-
-
-

دليل تحفيز الأطفال

-لون المسجد التالي:



دليل تحفيز الأطفال

- استخدم الأدوات التالية في جمل مفيدة:

سجادة _ بيت الوضوء _ المنبر _ القبلة _

المئذنة

..... -

..... -

..... -

..... -

..... -

نسمات الأدب

للكاتب

دليل تحفيز الأطفال

- ارسم شيئاً من الأشياء التي توجد في
المسجد:



دليل تحفيز الأطفال

- هل أنت دقيق الملاحظة؟ اكتشف ماذا يوجد في

الصورة:



دليل تحفيز الأطفال

- في الصورة توجد مكونات..... وهي:

..... -

..... -

..... -

..... -

دليل تحفيز الأطفال

- هل تستطيع أن تجد 5 أشياء في المسجد تبدأ

بحرف "الميم"؟

..... -

..... -

..... -

..... -

..... -

دليل تحفيز الأطفال

- هل أنت ذكي؟، خمن ما اسم الشيء من خلال

الوصف:

1. أنا مكان مرتفع في المسجد يقف عليه

الإمام لإلقاء خطبة الجمعة. من أكون يا

شاطر؟

.....

2. أنا برج طويل يُستخدم لرفع الأذان.

من أكون يا شاطر؟

.....

3. أنا فجوة صغيرة في جدار المسجد،

أحدد اتجاه القبلة. من أكون يا شاطر؟

.....

دليل تحفيز الأطفال

٤. أنا شيء يُفرش على الأرض، وأُعتبر
رمزا للطهارة. من أكون يا شاطر؟

.....

٥. أنا اتجاه في المسجد يُحدد وجهة الصلاة
نحو مكة. من أكون يا شاطر؟

.....

نسمات الأدب

للكاتب

دليل تحفيز الأطفال

- هل بوسعك تخمين وظيفتي من خلال
اسمي؟ اتبع المثال لتستطيع تخمين
وظيفتي:

مثال: المحراب: فجوة صغيرة في جدار
المسجد، تحدد اتجاه القبلة.

القبلة:

المنبر:

السجادة:

المئذنة:

المصحف الشريف:

دليل تحفيز الأطفال

- أنت شاطر، والآن أذكر طرق للحفاظ على

نظافة أشياء المسجد، ونظافة المسجد:

..... -

..... -

..... -

..... -

..... -

..... -

نسمات الأدب

لله تعالى

أسئلة متنوعة

- أسئلة حول المدرسة:

- ما الأدوات التي نستخدمها للكتابة؟

..... -

- من الذي يشرح لنا الدروس؟

..... -

- ماذا يوجد في حقيبتك المدرسية؟

..... -

- ما الذي نستخدمه للرسم والتلوين؟

..... -

- ماذا نعمل في ساحة المدرسة؟

..... -

دليل تحفيز الأطفال

- أسئلة حول المستشفى:

- ماذا نجد في غرفة الفحص الطبي؟

.....

- من الذي يساعد المرضى في المستشفى؟

.....

- ما الأدوات التي يستخدمها الطبيب

لفحص المرضى؟

.....

- أين يتم إعطاء الحقن للمرضى؟

.....

- ماذا يوجد في حقيبة الإسعافات الأولية؟

.....

دليل تحفيز الأطفال

- ما هو الجهاز الذي يقيس درجة حرارة المريض؟

.....

- ما اسم المكان الذي يُجرى فيه العمليات الجراحية؟

.....

- ما وظيفة الصيدلية داخل المستشفى؟

.....

نسمات الأدب

للكاتب

دليل تحفيز الأطفال

- أسئلة حول الحديقة:

- ماذا نرى في الحديقة؟

..... -

- ما هو المكان الذي نلعب فيه بالأرجوحة؟

..... -

- ماذا نزرع في الحديقة؟

..... -

- ما الحشرات التي يمكن أن نراها في

الحديقة؟

..... -

- ماذا نعمل عند زيارة الحديقة؟

..... -

- ما أنواع الزهور أو الأشجار التي نراها

في الحديقة؟

..... -

دليل تحفيز الأطفال

- لماذا يجب علينا الحفاظ على نظافة
الحديقة؟

..... -

- أسئلة حول السوق:

- ماذا يمكن أن نشتري من السوق؟

..... -

- من هم الأشخاص الذين يعملون في
السوق؟

..... -

- ما هي الأشياء التي نجدها في قسم
الخضروات؟

..... -

- ماذا نجد في قسم الملابس؟

..... -

دليل تحفيز الأطفال

- كيف نتعامل مع البائع عندما نريد شراء شيء؟

..... -

- ما أهمية تنظيم السوق؟

..... -

- لماذا يجب أن نحمل النقود عندما نذهب إلى السوق؟

..... -

نسمات الأدب

للكاتب

دليل تحفيز الأطفال

- أسئلة حول المنزل:

- ماذا يوجد في غرفة الجلوس؟

.....

- ما هي الأدوات التي نستخدمها في

المطبخ؟

.....

- أين ننام في المنزل؟

.....

- ما هو المكان الذي نتناول فيه الطعام؟

.....

- لماذا يجب أن نحافظ على نظافة المنزل؟

.....

- من المسؤول عن ترتيب المنزل؟

.....

دليل تحفيز الأطفال

- أسئلة حول المسجد:

- ما هي الأشياء التي نجدها في المسجد؟

.....

- ما هو المكان الذي نصلي فيه في

المسجد؟

.....

- لماذا يجب علينا أن نكون هادئين في

المسجد؟

.....

- ماذا نفعل عند دخول المسجد؟

.....

- من هو الشخص الذي يؤم الناس في

الصلاة؟

.....

دليل تحفيز الأطفال

- ما الكتب التي نجدها في المسجد؟

.....

- لماذا نذهب إلى المسجد؟

.....




نسمات الأذنين


للأطفال




جزء التلوين





Coloringpagesonly.com





دليل تحفيز الأطفال

-لديك صورتان لنفس الحيوان، إحداهما ملونة
والأخرى بدون تلوين، لون الصورة الثانية بحيث
تكون مطابقة تماماً للصورة الملونة الأولى:



