



التقاليد الكشافية

١ - تقاليد العلم

اعداد قائد تدريب / علاء رمضان زيان



• ماهية التقاليد

هي السلوك الذي ينتقل من جيل إلى جيل
بهدف إرساء قيم و عادات تعارف عليها من
جيل إلى جيل آخر وأصبح كل ما يمارس من
سلوك في مواقف معينة ما هي إلا تقليد تم
الاتفاق عليه وإرساء قواعد



• **بمعنى آخر**

• **مجموعة من الأعراف والعادات والتقاليد
والممارسات التي يحرص عليها مجتمع ما ،
فيتوارثها حتى تصبح سمة مميزة ورباطاً
قوياً يجمع بين أفرادهِ ويعمل على تماسكه
وانسجامه .**



أهمية التقاليد :

- التعود على النظام .
- بث القيم الطيبة في نفوس الفتية .
- الاستمتاع بالوقت والحفاظ عليه



التقاليد الكشفية

تقاليد العلم

النداءات والتشكيلات

التحية الكشفية

نظام الدورى

تقاليد الزى الكشفى

حياة الخلاء

العمل فى جماعات الصغيرة

العروض الكشفية

حفلات الوعد والقبول

تقاليد السمر

تقاليد العلم

- علم الدولة هو رمز مجدها وعلامة وجودها وتجلة ارفع الاماكن وتحملة اقوى السواعد .
- يرتفع فترتفع الية الابصار ويعلو فتعلو معه الهمم ويخفق فتخفق لة القلوب .
- وقد اصطلح الناس من قديم الزمان على ان يتخذ كل قوم لهم علما
- ويكون شعار حياتهم ومظهر قوتهم واية تاريخهم ورمز شرفهم وامانيهم .
- ترفعه الحكومة فى المناسبات والاعياد وعلى جميع المنشآت وفى الكشافة



تقاليد العلم

• تحية العلم :

• عند تحية العلم او انزالة او نشرة يواجة الكشاف العلم عند تحيته .


• يجب ان يتقدم العلم كل الوحدات العرض ، كما يجب على المشاهدين تحيته .

• وتحيته عند مرورة عليهم ولا يؤدي الكشاف التحية الا اذا كان مرتديا زية الكشفى وفي حالة عدم ارتدائة الزى الكشفى ، يقف في حالة الاستعداد باتجاه العلم .



تقاليد العلم

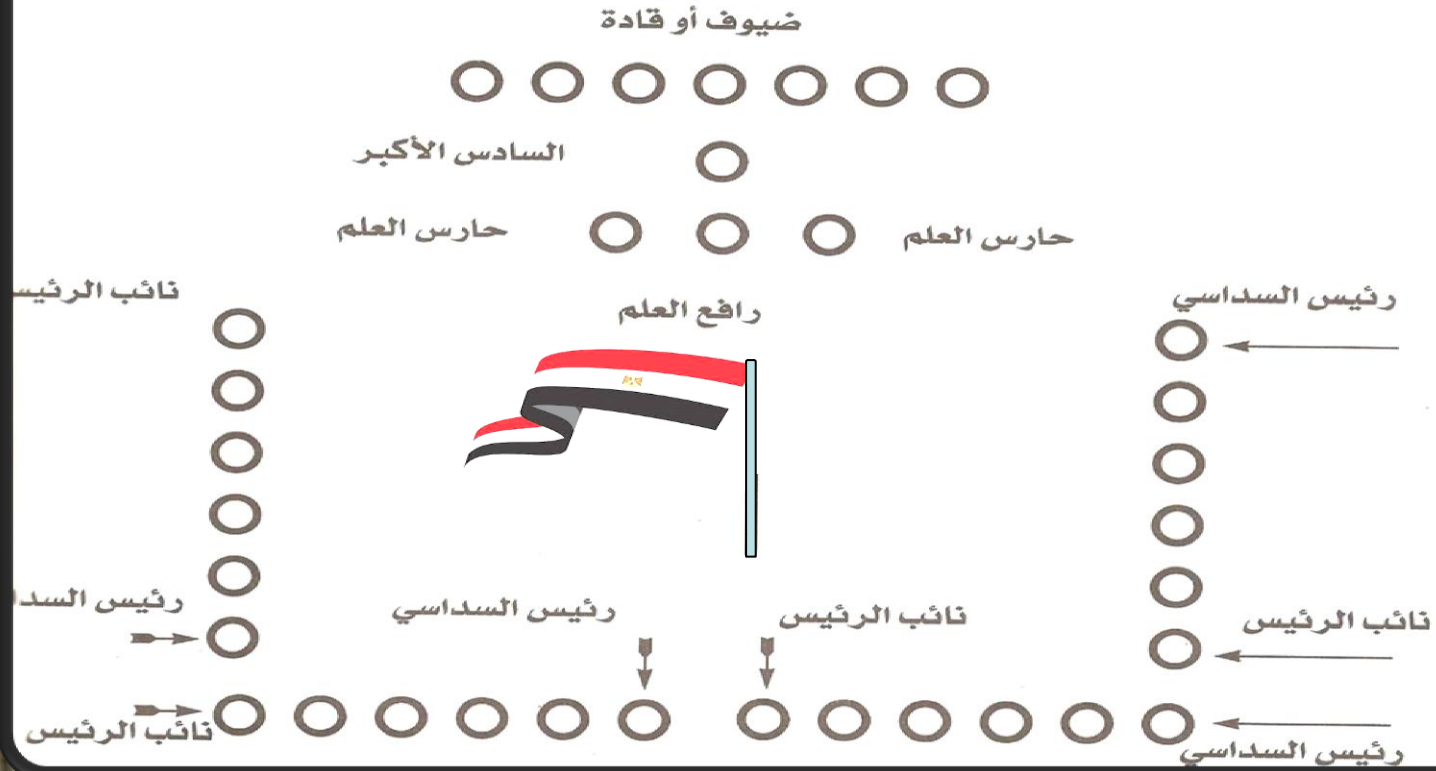
- ملاحظات على العلم :
- يرفع العلم على ساريات المخيمات الكشفية والتدريبية بعد التفتيش وقبل بدء البرنامج الصباحي .
- تكون عملية الرفع سريعة وتكون عملية انزالة بطيئة . كما يجب مراعاة عدم لمس اى جزء منة للارض عند انزالة .
- عند تنكيس العلم فى الحداد الرسمى يرفع اولا حتى نهاية السارية ثم ينزل بعد ذلك بمقدار الثلث . .
- يراعى عند نقل العلم الى المخيم ان يوضع فى حقيبة او كيس خاصة للمحافظة عليه .



تقايد العلم

مراسم تحية العلم

تقف الفرقة حول سارية العلم بالشكل المناسب ويفضل مربع ناقص ضلع أو نصف دائرة كما هو في الشكل .



تقاليد العلم

• القواعد العامة لسير ووضع العلم

□ عند سير العلم مع عدة اعلام اخرى فان حاملة يجب ان يسير في المقدمة وفي وسط الاعلام الاخرى .

□ عند نقل العلم من مكان لآخر وهو موضوع على حاملة ان يلف ويوضع في الجراب الخاص به وان يحمل على الكتف الايمن على هيئة (كتفا عصا) .

□ يرفع العلم الاهلى وحدة على سارية مستقلة . ويجب يكون في مكان الصدارة ، واذا رفع مع العلم الاهلى اعلام اخرى ، فيرتفع على ساريات مستقلة او متصلة بالسارية الاصلية

تقاليد العلم

تقاليد رفع ونشر العلم في المخيمات

- إذا رفع العلم الوطني مع أعلام أخرى فإنه يتوسطها ويكون في أعلاها .
- إذا ارتفعت عدة اعلام دولية تكون الأعلام على ارتفاع واحد ويكون العلم الاهلى على يسار الرأى.
- إذا وضع العلم الوطنى متقاطعا يكون فوق العلم الأخر على اليسار الرأى.
- يراعى عدم وضع العلم الوطنى على منصة الخطابة كغطاء.
- يراعى عدم رفع أي علم فوق العلم الوطنى
- إذا وضع العلم على حامل بجوار منصة خطابة يكون العلم على يمن الخطيب (على يسار الرأى
- فى المعسكرات يرفع العلم الوطنى اولاً يليه باقى الاعلام.
- لا ينكس العلم الوطنى إلا بناء على امر رسمى وعند تنكيسه يجب رفعه اولاً الى نهاية السارى وتؤدى تحية العلم ثم ينكس بقدر عرض العلم نفسه (علم المملكة العربية السعودية لا ينكس أبدا)



بروتوكول حمل ورفع الاعلام



اذا رفع العلم الاهلى مع عدة اعلام اخرى
فيجب ان يتوسطها ويكون فى اعلاها



بروتوكول حمل ورفع الاعلام



لا يوضع علم فوق العلم الاهلى



بروتوكول حمل ورفع الاعلام



اذا رفعت عدة اعلام فيجب ان تكون سارياتها في ارتفاع واحد وان يكون العلم الاهلى على يسار الناظر الية



بروتوكول حمل ورفع الاعلام



- اذا وضع العلم متقاطعا مع علم اخر وجب ان يكون العلم الاهلى فوق الاخر وعن يسار الناظر الية



بروتوكول حمل ورفع الاعلام



عند تنكيس العلم الاهلى يرفع اولا الى نهاية السارية ثم ينكس
(الجزء الذى يترك من نهاية السارية ويساوى عرض العلم)



بروتوكول حمل ورفع الاعلام



إذا علق على منصبه خطابة مع علم اخر وجب ان يكون على
يمين الخطيب (وممنوع بسطة على المنضدة)



بروتوكول حمل ورفع الاعلام



- عندما تحمل عدة اعلام جنباً الى جنب في صف واحد يكون العلم الاهلي في منتصف هذا الصف ومتقدماً عليه



بروتوكول حمل ورفع الاعلام



• عند الاستعراض يسير العلم الاهلى على يمين العلم الاخر




بروتوكول حمل ورفع الاعلام

• طريقة حمل الاعلام اثناء السير او الوقوف

* طريقة حمل الاعلام
اثناء الوقوف اعتدال



* طريقة حمل الاعلام
في حالة التحية اثناء
السير



* طريقة حمل الاعلام
اثناء السير في
الاستعراض



طريقة حمل الاعلام
اثناء السير العادي



بروتوكول حمل ورفع الاعلام



حمل العلم الكشفي في
حالة التحية عند سماع
النشيد الوطني



حمل العلم في حالة التحية
اثناء سماع النشيد الوطني



حمل العلم في
حالة الوقوف عند
نهاية الاستعراض



شكراً لكم / اعداد قائد تدريب / علاء رمضان زيان

alaaramadanzayan@gmail.com

<https://www.facebook.com/alaa.scouter>



SCOUTS
Creating a better world

01116515691