



قواعد اللغة الإنجليزية

الجزء الأول

Written by Hatem Al-Issawi

قد لا يكون أفضل كتاب ستقرأه لكن اعدك إذا كنت طالب ستجد فيه
معلومات قيمة وتبسيط لقواعد اللغة الإنجليزية بأبسط صورة وستفهم كل
كلمة فيه ان شاء الله.



ثمن قراءة هذا الكتاب هو الصلاة على نبينا محمد وآل محمد

اللَّهُمَّ صَلِّ عَلَى نَبِينَا وَسَيِّدِنَا مُحَمَّدٍ وَعَلَى آلِ مُحَمَّدٍ

Past simple

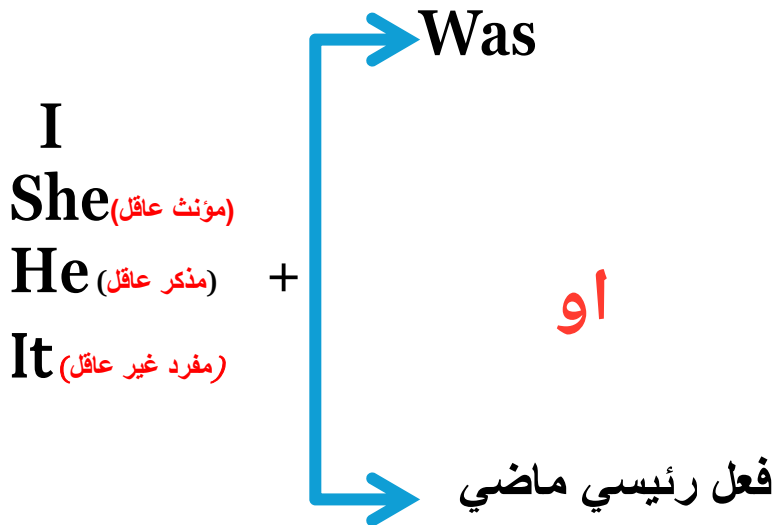
ملاحظة/ في الزمن الماضي البسيط الجملة الواحدة تحتوي فعل واحد فقط وهذا الفعل اما فعل مساعد مثل **Was /were** او فعل رئيسي مثل **went** الماضي من **go** وغيرها..

القاعدة

تكملة → فعل → الفاعل

❖ الفاعل اما ضمير او اسم

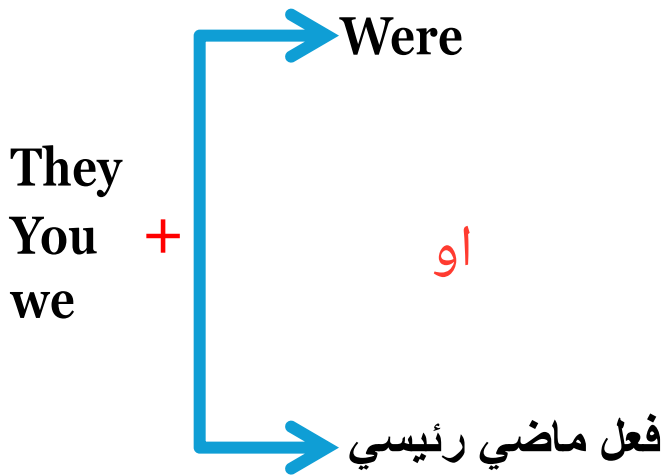
❖ اما الفعل قد يكون فعل مساعد او فعل رئيسي



I **was** in school yesterday.

He **watched** a film last night.

It **was** very cold yesterday.



They **were** in a party last night.

We **went** to supermarket last week.

You **were** in the school yesterday.

الجملة في اللغة الانكليزية ثلاثة انواع اما **مثبتة** او **استفهامية** او **منفية**

+ **Affirmative** **الجملة المثبتة**

I was in school yesterday.

- **Negative** **الجملة المنفية**

ملاحظات

❖ لنفي جملة الماضي البسيط إذا كانت الجملة تحتوي فعل مساعد was او were نضع **Not** بعد الفعل المساعد:

I **was** in the cinema last night. (Negative)

I **was** not in the cinema last night.

They **were** in the university yesterday. (Negative)

They **were not** in the university yesterday.

❖ اما إذا كانت الجملة تحتوي فعل رئيسي فقط لنفيها يجب ان نشترك فعل مساعد ولدينا في الماضي البسيط فعل مساعد مشتق واحد يأتي مع جميع انواع الفاعل وهو **did** مع مراعات اعادة الفعل الرئيسي الى أصله صيغة المصدر (بحذف ed من نهاية الفعل إذا كان قياسي منتهي بـ ed وإذا لم يكن قياسي يجب حفظ الأفعال الغير قياسية) لان لا يجب ان يأتي فعل ماضي بعد فعل ماضي في نفس الجملة و **did** فعل ماضي عرفني بأن زمن الجملة ماضي:

I **went** to the party yesterday. (Negative)

I **did not go** to the party yesterday.

I **played** football with my friends yesterday. (Negative)

I **didn't play** football with my friends yesterday.

❖ ملاحظة: - didn't = did not

? Question (الاستفهام)

❖ لعمل سؤال في الماضي البسيط إذا كانت الجملة تحتوي فعل مساعد **was** او **were** نضعه في بداية الجملة اي نقدمه على الفاعل مثلاً:

I was in the party last night.

Were you in the party last night?

❖ ملاحظة مهمة هنا ← **I** عند السؤال تتحول الى **you** و **you** تأخذ الفعل المساعد **were** وهذا شي منطقي عندما تخبر شخص بشي انت عملته فهو سوف يسألك بضمير المخاطب **you** (انت) ..

❖ اما إذا كانت الجملة تحتوي فعل رئيسي وليس فعل مساعد هنا يجب اشتقاق فعل مساعد هو **Did** ونضعه قبل الفاعل مع مراعات اعادة الفعل الرئيسي من الماضي الى صيغة المصدر لان خالص الفعل المشتق الماضي **Did** عرفني ان الجملة ماضية بالإضافة ان لا يجب ان يأتي فعل ماضي بعد فعل ماضي في نفس الجملة.

مثلاً:

He **wrote** the homework last night. (Question)

Did he **write** the homework last night?

I went to the park yesterday. (Question)

Did you go to the park yesterday?

لجواب هذا السؤال اجابة قصيرة (short answer) بـ Yes او No نقول:

Yes, I did.

No, I didn't.

صيغة السؤال في الامتحان

-I (be) in Baghdad last summer. (past simple)

➤ I **was** in Baghdad last summer.

be فعل مضارع غير قياسي ماضيه was او were وبحسب الفاعل والفاعل هنا يأخذ was.

-Ahmed..... (cut)down the tree last year. (past simple)

➤ Ahmed **cut** down the tree last year

❖ Cut فعل شاذ يبقى نفسه في الزمن الماضي cut

-He(play) tennis yesterday. (past simple)

➤ He played **ed** tennis yesterday.

-He..... (do) his homework yesterday.

➤ He did his homework yesterday.

❖ ملاحظة/ هناك نوعين من **did**:

- ✓ اما فعل مساعد مشتق لغرض النفي والاستفهام ليس له معنى في الجملة.
- ✓ او فعل رئيسي وهو من الأفعال الشاذة بمعنى يعمل او اي معنى اخر.

❖ ولمعرفة إذا كان فعل مساعد مشتق او فعل رئيسي:

إذا كان بعده not فهو فعل مساعد مشتق لغرض نفي الجملة اما إذا كان قبل الفاعل في جملة استفهامية فهو فعل مساعد مشتق لغرض عمل سؤال وإذا كانت الجملة لا منفية ولا استفهامية فهو فعل رئيسي بمعنى عمل وغيرها من معانيه بالإضافة الى ذلك did إذا كان فعل مساعد مشتق يأتي بعده فعل رئيسي يعطي معنى للجملة اما إذا كان فعل رئيسي فلا يأتي بعده فعل رئيسي..

أمثلة وملاحظات

-She **did** the homework. (Negative)

➤ She **didn't do** the homework yesterday.

❖ **Did** هنا فعل رئيسي شاذ بمعنى قامت لنفيها نشق الفعل المساعد **did** لنضع عليه أداة النفي not ونعيد الفعل الرئيسي الماضي **did** الى صيغة المصدر **do**.

He **did** exercise last Friday. (Question)

➤ **Did** he **do** exercise last Friday?

Did فعل رئيسي شاذ بمعنى مارس ولعمل استفهام نشق الفعل المساعد **did** ونضعه قبل الفاعل ونعيد الفعل الرئيسي الماضي **did** الى صيغة المصدر **do**.

❖ كيفية معرفة الزمن الماضي:

✓ من بعض الدلالات مثل:

1. Yesterday

2. Last ——— +.

3. ——— + ago

4. In 2002 (او اي تاريخ في الماضي)

5. In the past

6. earlier

❖ ملاحظة/ الفعل في اللغة الانكليزية له ثلاثة تصاريف:

1. التصريف الاول هو المصدر المضارع وهو الفعل الوحيد الذي يقبل الاضافات مثل Ing او ed او s او es او غيرها من الإضافات.
2. التصريف الثاني هو الفعل الماضي ونحصل عليه بإضافة ed للتصريف الأول إذا كان قياسي (غير شاذ) اما إذا كان شاذ فنحصل عليه بطرق مختلفة.
3. التصريف الثالث (اسم المفعول).

التصريف الأول = الفعل المضارع (المصدر).

التصريف الثاني = الفعل الماضي.

❖ كيفية الحصول على فعل ماضي من التصريف الأول (المصدر):

- ✓ إذا كان الفعل قياسي (غير شاذ) بإضافة ed مثل like تصبح liked و watch تصبح watched وغيرها.
- ✓ اما إذا كان الفعل غير قياسي (شاذ) هنا الفعل يأخذ اشكال مختلفة يجب حفظها... مثل go تصبح went و see تصبح seen وغيرها.

❖ عند اضافة ed للتصريف الأول لتحويله للماضي هناك بعض القواعد يجب

اتباعها:

❖ إذا كان الفعل منتهي بـ e نضيف d فقط مثل like تصبح liked وغيرها كذلك
عدا الأفعال الشاذة.

❖ إذا كان الفعل منتهي بـ y وقبلها حرف صحيح نقلب y الى I ونضيف ed مثل
study تصبح studied ، cry تصبح cried.

❖ إذا كان الفعل منتهي بحرف y وقبله حرف علة لا نقلب y الى I لتجنب اجتماع
حروف العلة من الحرف قبل y و e من اضافة ed لذلك لا نقلب الـ y ونضيف
ed مثل play تصبح played ، enjoy تصبح enjoyed.

حروف العلة A,E,I,O,U

❖ إذا كان الفعل منتهي بحرف صحيح (حرف ساكن) مسبق بحرف
علة(متحرك) واحد نضاعف الحرف الصحيح الاخير لأبعاد حروف العلة ومن
ثم نضيف ed مثل stop تصبح stopped ، control تصبح controlled.
تنويه هذه القاعدة لا تنطبق على الأفعال المنتهية بـ n او w (أي إذا كان الفعل منتهي
بأحد حرفي n او w وقبله حرف علة لا نضاعف الحرف الأخير ونضيف ed فقط مثل listen تصبح listened ، follow تصبح
followed).

❖ أما إذا كان الفعل منتهي بحرف صحيح(ساكن) مسبق بحرفين علة(متحرك)
لا نضاعف الحرف الاخير ونضيف ed فقط مثل cook تصبح cooked ،
clean تصبح cleaned.

Past continuous (الماضي المستمر)

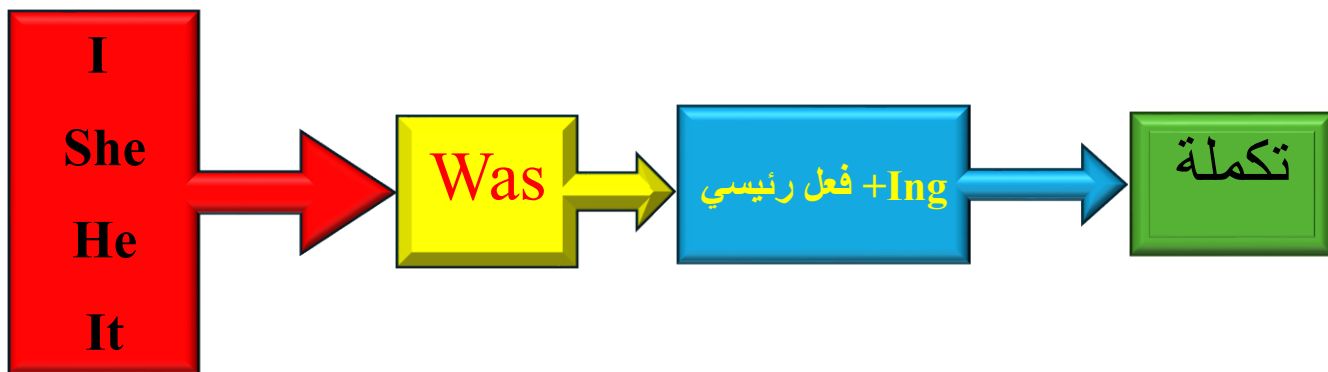
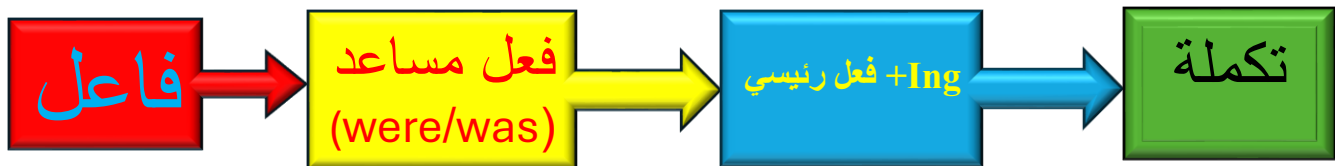
❖ فرق الماضي المستمر عن الماضي البسيط

كأنك تقول كنت افعل كذا وكذا هذا الحديث عن مدت حدوث الفعل هو ماضي مستمر.

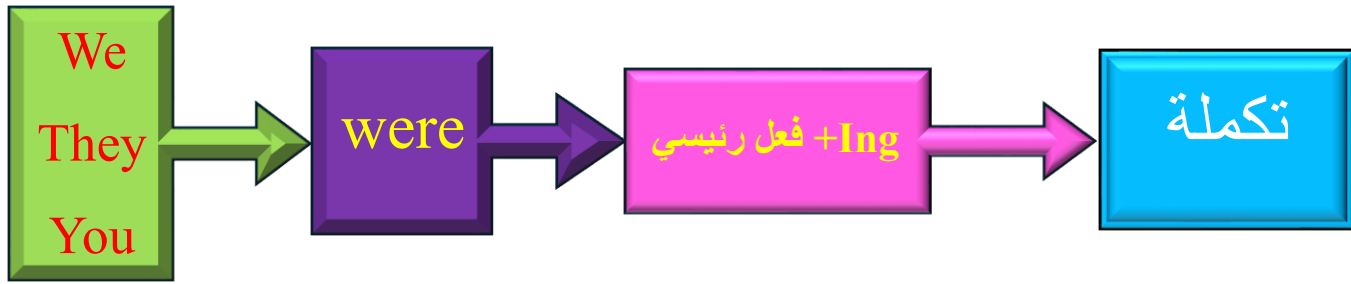
اما لو تقول فقط فعلة شيء بالماضي اخبار فقط بدون الإشارة الى الفترة التي استغرقها هذا هو الماضي البسيط.

❖ ملاحظة/ الزمن الماضي المستمر يحتوي فعليين الأول مساعد was او were بحسب الفاعل والفعل الثاني فعل رئيسي مضافه Ing

القاعدة



1. I was living in a big house.
2. He was writing the story.
3. She was reading an exciting book all night.
4. I was working in the office all-day.
5. He was studying last night.



1. We were studying for the exam
2. They were waiting for the bus when the accident happened.
3. They were leaving when we called.
4. You were sleeping when I came.
5. We were waiting all day yesterday.

❖ **ملاحظة/** يأتي الماضي المستمر في اغلب الأحيان مع الماضي البسيط مربوط معه بأدوات ربط مثل **when** او **while** وغيرها ويكون بمعنى وقوع حدثين في الماضي الأول حدث وكان يجري بشكل مستمر ومن ثم حدث الثاني فجأ بشكل طارئ مثل **كنت اقرأ عندما رن الهاتف**

-I **was reading** **when** the phone **rang**.

الحدث الأول **قراءتي ماضي مستمر.**

الحدث الثاني الطارئ هو **رنين الهاتف ماضي بسيط.**

أداة الربط هنا **when (عندما)** وهي تأتي قبل الماضي البسيط.

Past continuous + When + past simple

والحدث الثاني قراءتي قد تكون **أستمره** بعد رنين الهاتف او **توقفت.**

-I **was reading** **when** the phone **rang**.

❖ اما لو استخدمناه أداة الربط بينما (**While**) نقول **بينما كنت اقرأ رن الهاتف**

-**While** I **was reading**, the phone **rang**.

كما في المثال اعلا أداة الربط **while (بينما)** تأتي قبل الزمن الماضي المستمر وتوضع فاصلة بين الجملتين إذا جاءت أداة الربط في بداية الجملة.

While + past continuous, past simple

❖ يمكن ان يأتي الماضي البسيط في البداية ومن ثم **while** وبعدها الماضي المستمر ويكون ترتيب الجملة:

The phone **rang** **while** I **was reading**.

❖ هناك أدوات ربط أخرى تربط الماضي البسيط والماضي المستمر مثل:

✓ **And** تأتي قبل الزمن الماضي البسيط مثل **when**:

Past continuous + and past simple

❖ **And** تأتي في وسط الكلام ولا تأتي في بدايته.

As تأتي قبل الزمن الماضي المستمر مثل **.while**
As + Past continuous, Past simple

نموذج من بعض الاسئلة

1) **When** Carol **called** last night, I my favorite show on television.

- a) watched
- b) were watching

c) was watching

When past simple + past continuous ← تفسير الجواب

2) **While** I to school, I Amira.

a) walked – was meeting

b) was walking – met

c) am walking – am meeting

While Past continuous + past simple ← تفسير الجواب

3) She was busy yesterday from 8 pm to 9 pm. She a book.

a) was reading

b) read

c) has been reading

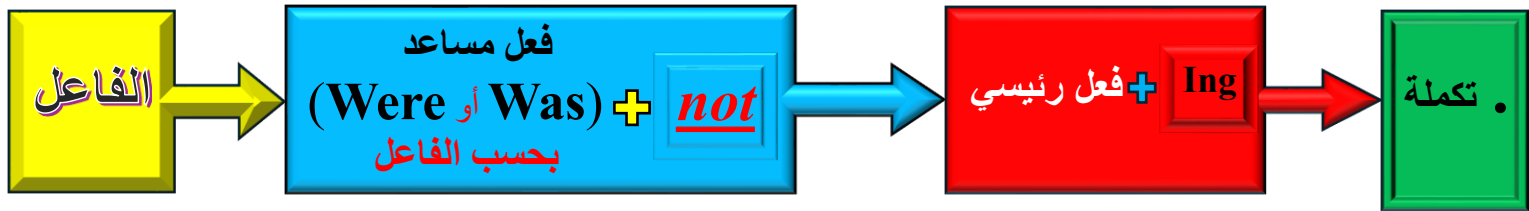
Past Continuous حدث استمر في الماضي ← تفسير الجواب

النفي والاستفهام

❖ **ملاحظة/** النفي والاستفهام في الماضي المستمر يكون أسهل من الماضي البسيط لان الجملة في الماضي المستمر تكون دائماً حاوية فعل مساعد يساعده بالنفي والاستفهام

➔ Negative (النفي)

❖ **ملاحظة/** لنفي الماضي المستمر نضع **not** بعد الفعل المساعد (**was** او **were**) والذي يكون دائماً موجون في الجملة.



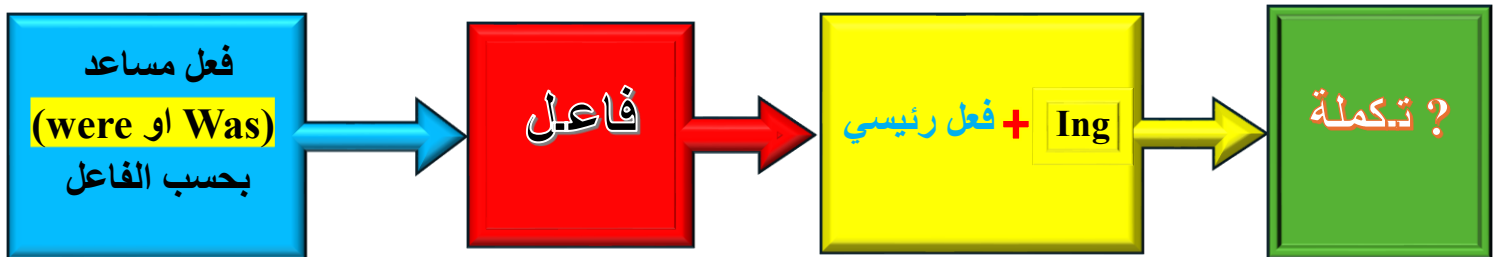
- He **was** studying **ing** last night. (Negative)
 - He **wasn't** studying last night.
- We **were** playing basketball. (Negative)
 - We **weren't** playing basketball.
- He **was** watching a movie last night. (Negative)
 - He **wasn't** watching a movie last night.
- They **were** meeting secretly after school. (Negative)
 - They **weren't** meeting secretly after school.

- They **were** study**ing** English these days. (Negative)
- They **weren't** study**ing** English these days.
- He **was** watch**ing** TV. (Negative)
- He **was not** watching TV.

? Question

❖ ملاحظة/ لعمل سؤال في الماضي المستمر نقدم الفعل المساعد (was او were) على الفاعل ونضع علامة استفهام ؟ في نهاية الجملة بدلاً من النقطة.

← ويسمى هذا السؤال بـ **Yes\No Question** لان اجابته تكون بـ Yes او No.



- She **was** study**ing** all night. (Question)

➤ **Was** she study**ing** all night?

Yes, she was.

او

No, she wasn't.

← لإجابة السؤال إجابة قصيرة (short answer) بـ Yes او No

-He **was** playing tennis yesterday from 3-5. (Question)

➤ **Was** he playing tennis yesterday from 3-5? (short answer)

Yes, he was.

او

No, he wasn't.

No او Yes → (short answer) لإجابة السؤال إجابة قصيرة ←

-You **were** playing with your friends. (Question)

➤ **Were** you playing with your friends? (short answer)

Yes, I was.

او

No, I wasn't.

No او Yes → (short answer) لإجابة السؤال إجابة قصيرة ←

-She **was** cooking dinner. (Question)

➤ **Was** she cooking dinner. (short answer)

Yes, she was.

او

No, she wasn't.

No او Yes → (short answer) لإجابة السؤال إجابة قصيرة ←

-You **were** talking. (Question)

➤ **Were** you talking? (short answer)

Yes, I was.

او

No, I wasn't.

No او Yes → (short answer) لإجابة السؤال إجابة قصيرة ←

-It **was** raining. (Question)

➤ **Was it raining?**

Yes, it was.

او

No, it wasn't.

← لإجابة السؤال إجابة قصيرة (Short answer) بـ Yes او No ←

-The children **were** playing in the park when it started to rain. (Question)

➤ **Were the children playing** in the park when it started to rain? (short answer)

Yes, they were.

او

No, they weren't.

← لإجابة السؤال إجابة قصيرة (Short answer) بـ Yes او No ←

-We **were** eating dinner when the power went out. (Question)

➤ **Were we eating dinner** when the power went out. (short answer)

Yes, we were.

او

No, we weren't

← لإجابة السؤال إجابة قصيرة (Short answer) بـ Yes او No ←

-He **was** sleeping on the couch. (Question)

➤ **Was he sleeping** on the couch?

Yes, he was.

او

No, he wasn't.

← لإجابة السؤال إجابة قصيرة (Short answer) بـ Yes او No ←

قواعد إضافة Ing

❖ عند إضافة Ing للفعل هناك بعض القواعد يجب اتباعها:

1- إذا كان الفعل ينتهي بحرف **e** صامت (أي لا يلفظ) نحذفه ونضيف **Ing** مثل:

Have → having
 Come → coming
 Take → taking
 Make → making
 Give → giving
 Move → moving
 Write → writing

2- هناك أفعال عددها قليل تنتهي بـ **e** صامته (أي لا تلفظ) لا نقوم بحذفها عند إضافة Ing لها وذلك لتجنب تشابهها مع أفعال أخرى مثل: **singe** تصبح **singeing** في هذه الكلمة لو حذفنا حرف **e** لأصبحت مثل كلمة **sing** عند إضافة Ing لها تصبح **singing** لتجنب هذا التشابه لا نحذف **e** من كلمة **singe** ونضيف Ing فقط.

Singe → singeing

3- إذا كان الفعل منتهي بحرف **e** غير صامت (أي يلفظ) لا يحذف عند اضافت Ing
مثل:

Be → being

Dye → dyeing

4- إذا كان الفعل منتهي بـ **ee** لا يحذف أي منهم ونضيف Ing فقط مثل:

See → seeing

Agree → agreeing

5- إذا كان الفعل منتهي بـ **ie** تقلب **y** ثم نضيف Ing مثل:

Die → dying

Tie → tying

Lie → lying

6- إذا كان الفعل منتهي بـ **y** يبقى على حاله سواء كان قبله حرف عله او حرف صحيح ونضيف Ing مثل:

Play → playing

Fly → flying

Study → studying

7- الأفعال ذات المقطع الواحد المنتهية بحرف صحيح قبله حرف علة واحد وقبل حرف العلة حرف صحيح (أي حرف صحيح + حرف علة + حرف صحيح) نضاعف الحرف الصحيح الأخير ونضيف Ing مثل:

Run → running
 Put → putting
 Stop → stopping
 Plan → planning
 Shop → stopping
 Sit → sitting
 Swim → swimming

❖ ملاحظة/ يستثنى من هذه القاعدة الأفعال المنتهية بحرف y أو w أو x (أي إذا كان الفعل منتهي بأحد هذه الأحرف وقبله حرف علة وقبل حرف العلة حرف صحيح لا نضاعف y أو w أو x ونضيف Ing فقط).

Buy → buying
 Play → playing
 Pay → paying
 Say → saying
 Follow → following
 Show → showing
 Grow → growing
 Fix → fixing

8- اما الأفعال ذات المقطعين المنتهية بحرف صحيح قبله حرف عله وقبل حرف العلة حرف صحيح (أي حرف صحيح + حرف عله + حرف صحيح) لا نضاعف الحرف الصحيح الأخير ونضيف Ing فقط مثل:

Listen → listening

Happen → happening

❖ ملاحظة/ لمعرفة ما نعنيه بأن الفعل مكون من مقطعين لاحظوا الفعل (happen) يمكن أن نلاحظ عند لفظنا للفعل أنها تحتوي على مقطعين فتكون (hap pen) حاولوا تلفظون الفعل للمقطع الأول ثم تتوقفوا ثم تلفظوا المقطع الثاني، أرايتم.. هكذا يكون مقطعين.. واعتبر كل مقطع لوحده لاحظوا المقطع الاول (حرف ثابت + حرف علة + حرف ثابت) كما أن المقطع الثاني نفس الأمر (حرف صحيح + حرف علة + حرف صحيح) وفي هذه الحالة لا نضاعف الحرف الصحيح الأخير وإنما نضيف Ing فقط.

← تنويه الكلمات التي تنتهي بـ en لا نضاعف الحرف الأخير n عند اضافة Ing
مثل:

Open → opening

Listen → listening

Happen → happening

❖ ملاحظة/ في الإنكليزية البريطانية إذا كان الفعل مكون من مقطعين ومنتهي بالحرف **L** مسبق بحرف علة نضاعف حرف **L** عند إضافة **Ing** مثل:






Travel → travelling

distil → distilling

Equal → equalling

هذه القاعدة تنطبق على الإنكليزية البريطانية فقط ولا تنطبق على الإنكليزية الأمريكية حيث لا يضاعف حرف **L** في اللغة الأمريكية لهذه الكلمات.

9- الأفعال التي لا تخضع لهذه القواعد نضيف **Ing** بدون أي تغير.

verbs + ing	
	y + ing = ying play = playing fly = flying study = studying
	e = ø + ing fake = faking dance = dancing rhyme = rhyming
	ee + ing = eeing see = seeing flee = fleeing agree = agreeing
	ie = jε + ying die = dying lie = lying tie = tying
	c/v/c* = double final c + ing run = running put = putting stop = stopping

هذا الشكل يوضح إضافة **Ing** لبعض الأفعال.

Present simple (المضارع البسيط)

❖ ملاحظة/ الجملة الواحدة في الزمن المضارع البسيط في حالة الاثبات تحتوي فعل واحد وهذا الفعل اما يكون فعل مساعد او فعل رئيسي مضارع.

❖ الأفعال المساعدة في المضارع البسيط هي: **am , are , is** وبحسب الفاعل.

القاعدة



← صيغة المضارع البسيط هي الصيغة الوحيدة التي نضيف بها S او احياناً es للفعل الرئيسي اذا كان فاعلة احد ضمائر الفاعل المفرد (It , She , He) او ما ينوب عنها من أسماء.

❖ إذا كان الفاعل ضمير فاعل مفرد غائب (It , She , He) او ما ينوب عنها من أسماء تكون القاعدة:



1-He **is** fantastic.

2-She **wakes** up at 6 AM every day.

3-He **goes** to school every day.

4-It **riser** at the east.

❖ إذا كان الفاعل ضمير الفاعل I تكون القاعدة:



- 1- I **am** a student.
- 2- I **go** to school every day.
- 3- I **live** in Baghdad.

❖ إذا كان الفاعل احد ضمائر الجمع (You , They ,We) او ما ينوب عنها من الأسماء الجمع تكون القاعدة:



- 1- We **are** teachers.
- 2- You **are** good at English.
- 3- They **are** great at solving problems.
- 4- We **go** to school every day.
- 5- You **wake** up every morning.
- 6- They **eat** breakfast every morning.
- 7- They **take** the bus to work.
- 8- We **swim** every morning.
- 9- We **see** them every week.
- 10- We **drink** coffee every morning.

11-They **go** to work five days a week.

12-We **exercise** every morning.

13-You **drink** a cup of tea every night.

❖ الحالات التي نستخدم بها المضارع البسيط:

1- أي حقائق كانت علمية او غير علمية مثل:

1. Water **boils** at 100 degrees Celsius.

2. A magnetic **attracts** iron.

3. Two plus two **equals** four.

4. The Earth **revolves** around the Sun.

2- أفعال وعادات متكررة:

← غالباً ما تحوي هذه الجمل كلمة – **every** (كل) وما شابهها.

1-I **wake** up at 5 Am every day.

2-He **goes** to the gym three times a week.

3-We **take** the bus to work every day.

4-He **visits** his family every weekend.

5-I **go** to the bed at 10 O'clock every night.

3- نستخدم الزمن المضارع البسيط للدلالة على المقدرة على القيام بفعل ما:

1-They play the piano very well.

← استخدمنا الزمن المضارع البسيط هنا لأن الجملة تدل على مقدرة أولئك الأشخاص على عزف البيانو.

✓ **Play** لها عدة معاني وهنا جاءت بمعنى **يعزف**.

4- يستخدم الزمن المضارع البسيط في الجمل الشرطية الحاضرة القابلة للتحقق بعد أداة الشرط **if**:

➤ If he **comes** tomorrow, we shall speak to him.

← الجملة الشرطية السابقة جملة شرطية لا تحوي أي فعل ماضي ولذلك فإنها جملة شرطية قابلة للتحقق تتحدث عن أمرٍ مستقبل ممكن الحدوث وذلك بخلاف الجمل الشرطية التي تحوي فعلاً ماضياً فهي غير قابلة للتحقق.

← نستخدم زمن المضارع البسيط بعد الكلمات:

1-When (عندما)

2-Until (حتى)

3-Before (قبل)

4-After (بعد)

5-As soon as (حالما)

✓ تجنب استخدام المستقبل بعد نفس هذه الكلمات -After- Before -Until -when
 .As soon as

❖ يمكن أن نستخدم الزمن المضارع البسيط للتعبير عن الزمن المستقبل توقع حدوث
 أمر ما في المستقبل:

➤ Hatem takes the examination tomorrow.

← في الجملة السابقة استخدمنا زمن المضارع البسيط للدلالة على توقع حدوث أمر في المستقبل
 وهو أن حاتم سيمتحن في الغد.

النفي في المضارع البسيط

❖ لنفي جملة في المضارع البسيط نتبع ما يلي:

1- إذا كانت الجملة تحتوي احد الافعال المساعدة (am ,are ,is) نضع not بعد
 الفعل المساعد.

1-He is good at math.(Negative)

➤ He isn't good at math.

2-I am a student.(Negative)

➤ I am not a student.

تنويه/يجب تجنب اختصار am not الى amn't

3-They are good at English.(Negative)

➤ *They aren't good at English.*

2- إذا كانت الجملة لا تحتوي فعل مساعد وتحتوي فعل رئيسي لنفيها يجب اشتقاق فعل مساعد مضارع نضعه بعد الفاعل مباشرةً وهو **do** او **does** وبحسب الفاعل.

← إذا كان الفاعل احد ضمائر الفاعل (**I** , **We** , **You** , **They**) او ما ينوب عنها من أسماء نشق الفعل المساعد المضارع **do**

1-I wake up at 5 Am every day.(Negative)

➤ *I don't wake up at 5 Am every day.*

2-We take the bus to work every day. (Negative)

➤ *We don't take the bus to work every day.*

3-You drink a cup of tea every night. (Negative)

➤ *You don't drink a cup of tea every night.*

4-They eat breakfast every morning. (Negative)

➤ *They don't eat breakfast every morning.*

← أما إذا كان الفاعل احد ضمائر الفاعل المفرد الغائب (**He** , **She** , **It**) او ما ينوب عنها من اسم نشق الفعل المساعد **does** وبما ان **does** حاوية s الفاعل المفرد الغائب لهذا نحذف s من الفعل الرئيسي.

1-He goes to school every day. (Negative)

➤ *He doesn't go to school every day.*

← نحذف es لان go من الأفعال التي تأخذ es

2-She wakes up at 6 AM every day. (Negative)

➤ *She doesn't wake up at 6 AM every day.*

3-It rises at the east. (Negative)

➤ *It doesn't rise at the east.*

الاستفهام في المضارع البسيط

❖ لعمل سؤال في المضارع البسيط نتبع ما يلي:

1- إذا كانت الجملة تحتوي احد الأفعال المساعدة (am , are , is) نقدم الفعل المساعد على الفاعل.

1-I am a student. (Question)

➤ *Are you a student? (short answer)*

-Yes, I am.

او

-No, I am not.

← لإجابة السؤال إجابة قصيرة (short answer) نقول

2-He is good at English. (Question)

➤ *Is he good at English? (short answer)*

-Yes, he is.

او

-No, he isn't.

← لإجابة السؤال إجابة قصيرة (short answer) نقول

3-They **are** great at solving problems. (Question)

➤ Are they great at solving problems. (Short answer)

Yes, they are

او

No, they aren't

← لإجابة السؤال إجابة قصيرة (short answer) نقول

2- إذا كانت الجملة لا تحتوي فعل مساعد وتحتوي فعل رئيسي فقط هنا لعمل سؤال نشق فعل مساعد مضارع اما do او does بحسب الفاعل ونضعه قبل الفاعل ونحذف أي إضافات من الفعل الرئيسي مثل S او غيرها.

← إذا كان الفاعل احد ضمائر الفاعل (They, You, We, I) او ما ينوب عنها من أسماء نشق الفعل المساعد **do**.

1-I **live** in Cut. (Question)

➤ Do you live in cut? (Short answer)

-Yes, I do.

او

-No, don't do.

← لإجابة السؤال إجابة قصيرة (short answer) نقول

2-We **drink** coffee every morning. (Question)

➤ Do we drink coffee every morning? (Short answer)

-Yes, we do.

او

-No we don't.

← لإجابة السؤال إجابة قصيرة (short answer) نقول

3-You **drink** a cup of tea every night. (Question)

➤ Do you drink a cup of tea every night? (short answer)

-Yes, I do.

او

-No, I don't.

← لإجابة السؤال إجابة قصيرة (short answer) نقول

4-They **take** the bus to work. (Question)

➤ Do they take the bus to work. (Short answer)

-Yes, they do.

او

-No, they don't.

← لإجابة السؤال إجابة قصيرة (short answer) نقول

← أما إذا كان الفاعل احد ضمائر الفاعل المفرد الغائب (It, She, He) او ما ينوب عنها من اسم نشق الفعل المساعد **does** وبما ان **does** حاوية S نحذف S من الفعل الرئيسي.

1-He **visits** his family every weekend. (Question)

➤ Does he visit his family every weekend. (Short answer)

-Yes, he does.

او

-No, he doesn't.

← لإجابة السؤال إجابة قصيرة (short answer) نقول

2-She **goes** to the bed at 10 O'clock every night. (Question)

➤ Does she **go** to the bed at 10 O'clock every night. (Short answer)

-Yes, she does.

او

-No, she doesn't.

← لإجابة السؤال إجابة قصيرة (short answer) نقول

3-It lives in the desert. (Question)

➤ Does it live in the desert. (Short answer)

-Yes, it does.

او

-No, it doesn't.

← لإجابة السؤال إجابة قصيرة (short answer) نقول

بعض الظروف التي تأتي مع الزمن المضارع البسيط

1-Every (كل)

2-Always(دائماً)

3-Usually (عادة)

4-Often (غالباً)

5-Sometimes (احياناً)

6-Generally (عموماً)

7-Normally (طبيعي)

8-Rarely (نادراً)

9-Occasionally (من حين لآخر)

10-Regularly (بانتظام)

11-daily (يوميًا)

12-weekly(اسبوعياً)

13-monthly(شهريًا)

14-annually(سنويًا)

ملاحظة/ هذه الظروف لا تأتي مع المضارع البسيط فقط بل ممكن تجي مع ازمنا أخرى.

قواعد إضافة S او es للفعل عندما يكون فاعلة احد الضمائر: (It, She, He) او ما ينوب عنها من اسم مفرد

1- إذا كان الفعل منتهي بحرف Y قبله حرف صحيح أي ليس حرف علة يقبل حرف Y الى i ونضيف es الى نهاية الفعل.

Try → tries

Cry → cries

Study → studies

2- إذا كان الفعل منتهي بحرف Y وقبله مباشرةً احد حروف العلة (o, e, u, a, i) تبقى Y على حالها ونضيف S فقط.

Play → plays

Pay → pays

Enjoy → enjoys

pray → prays

3- إذا كان الفعل منتهي بأحد هذه الحروف (ch, sh, x, z, ss, s) نضيف es لنهاية الفعل.

Miss → misses

Pass → passes

fix → fixes

wash → washes

finish → finishes

Catch → catches

4 - كان لفعل منتهي بحرف O مسبقاً مباشرة بحرف صحيح أي ليس عليه نضيف لنهاية الفعل es فقط.

Go → goes

Do → does

5- إذا كان الفعل منتهي بأي حرف غير الحروف المذكورة بالقواعد اعلى نضيف S لنهاية الفعل فقط.

Travel → travels

Write → writes

Talk → talks

Think → thinks

Present Continuous (المضارع المستمر)


❖ ملاحظة/ يستخدم زمن المضارع المستمر للإشارة الى حدث حركي مستمر يحدث الآن

❖ يتكون الزمن المضارع من **فاعل** يليه **فعل مساعد** وبعده **فعل رئيسي** مضافه **Ing**.

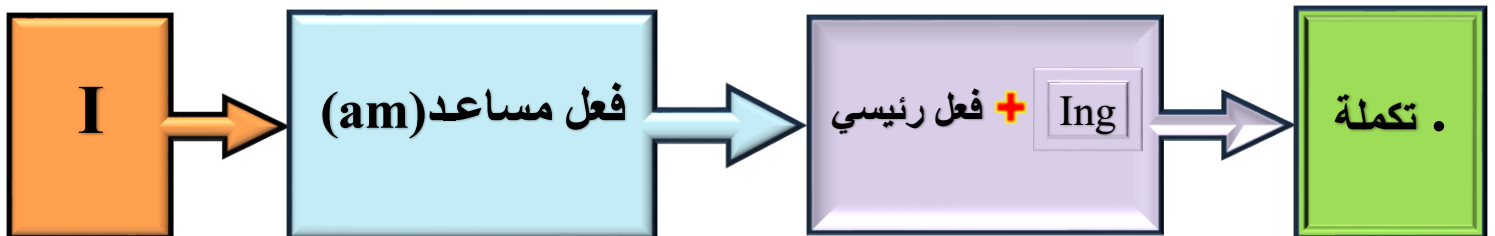
← الفاعل اما ضمير فاعل (They, You, We, It, She, He, I) او ما ينوب عنها من اسماء.

← الفعل المساعد: (Are, Is, Am) بحسب الفاعل.

القاعدة

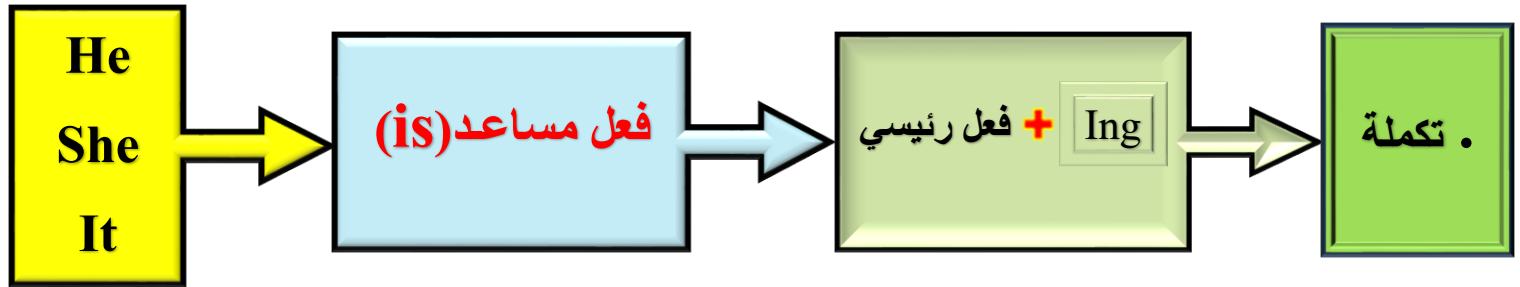


❖ إذا كان الفاعل I تكون القاعدة:



- 1-I **am** **eating** dinner right now.
- 2-I **am** **watching** TV at the moment.
- 3-I **am** **studying** new language at the moment.
- 4-I **am** **brushing** my teeth now.

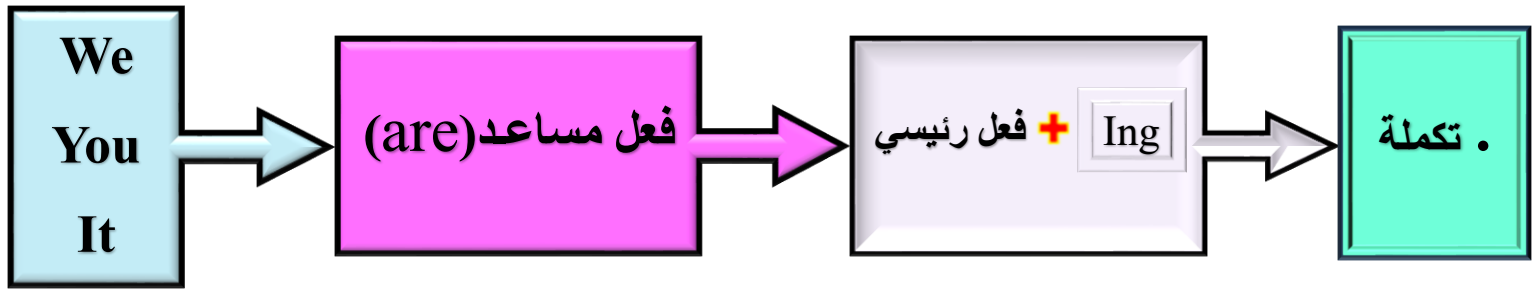
❖ إذا كان الفاعل (It , She, He) تكون القاعدة:



- 1-He **is** **going** to school right **now**.
- 2-She **is** **working** right **now**.
- 3-It **is** **raining** at the **moment**.
- 4-He **is** **playing** soccer.
- 5-She **is** **drinking** coffee.
- 6-He **is** **writing** a letter now.
- 7-She **is** **playing** piano at the moment.
- 8-It is going well.

Playing لها عدة معاني وهنا معناها يعزف

❖ إذا كان الفاعل (They, You, We) تكون القاعدة:



1-We **are** **studying** biology at the moment.

2-You **are** **being** helpful.

3-They **are** **teaching** a lesson right now.

4-They **are** **cleaning** the house.

5-We **are** **leaving** the city now.

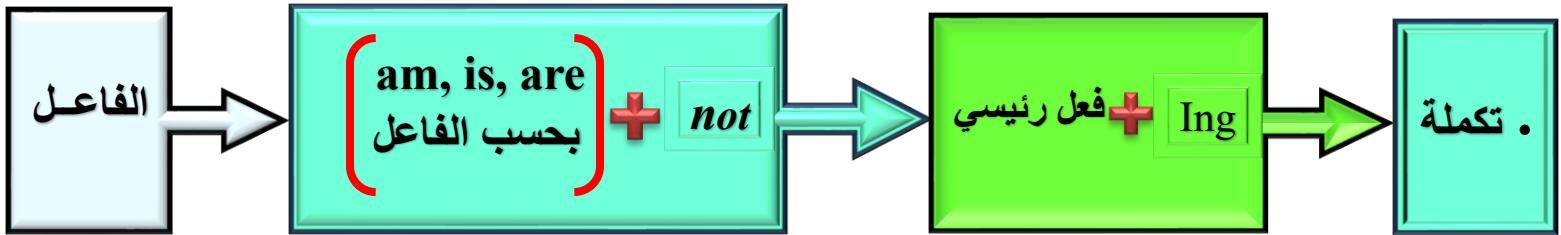
6-You **are** **talking** too fast.

7-They **are** **studying** for their exam.

8-We **are** **eating** right now.

النفى في المضارع المستمر

❖ لنفي المضارع المستمر نضع **not** بعد الفعل المساعد (are, is, am) مباشرةً الذي يكون دائماً موجوداً في الجملة وهو مكون أساسي من مكونات الجملة.



1-I **am** **listening** to music. (Negative)

➤ I **am not** listening to music.

2-I **am** **watching** TV at the moment. (Negative)

➤ I **am not** **watching** TV at the moment.

3- I **am** **studying** new language at the moment. (Negative)

➤ I **am not** **studying** new language at the moment.

4-He **is** **going** to school. (Negative)

➤ He **isn't** **going** to school.

5-He **is** **working** right now. (Negative)

➤ He **is** **working** right now.

6-She **is** **studying** biology right now. (Negative)

➤ She **isn't** **studying** biology right now.

7-It **is** **going** well. (Negative)

➤ It **isn't** **going** well.

8-We **are** **drinking** coffee. (Negative)

➤ We **aren't** **drinking** coffee.

9-We **are** **leaving** the city now. (Negative)

➤ We **are not** **leaving** the city now.

10-You **are** **watching** a movie. (Negative)

➤ You **aren't** **watching** a movie.

11-They **are** **cleaning** the house. (Negative)

➤ They **aren't** **cleaning** the house.

12-They **are** **donating** money. (Negative)

➤ They **aren't** **donating** money.

13-We **are** **eating** now. (Negative)

➤ We **aren't** **eating** now.

14-They **are** **teaching** a lesson. (Negative)

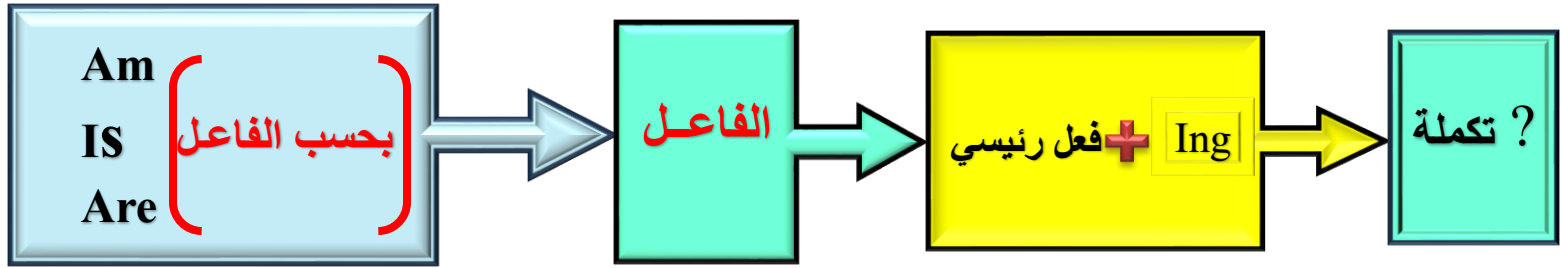
➤ They **aren't** **teaching** a lesson.

15- I **am** **talking** to you. (Negative)

➤ I **am not** **talking** to you.

الاستفهام في المضارع المستمر

❖ لعمل سؤال في المضارع المستمر نقدم الفعل المساعد (are, is, am) على الفاعل أي نضع الفعل المساعد في بداية الجملة ونضع علامة استفهام؟ في اخر الجملة.



1-I **am** **eating** dinner right now.(Question)

➤ **Are** you **eating** dinner right now? (Short answer)

-Yes, I am.

او

-No, I am not.

← لإجابة السؤال إجابة قصيرة (Short answer) نقول

2-I **am** **watching** TV at the moment.(Question)

➤ **Are** you **wanting** TV at the moment? (Short answer)

-Yes, I am.

او

-No, I am not.

← لإجابة السؤال إجابة قصيرة (Short answer) نقول

4-He **is** playing **soccer** now.(Question)

➤ **Is** he playing **soccer** now? (Short answer)

-Yes, he is.

او

-No, he isn't.

لإجابة السؤال إجابة قصيرة (Short answer) نقول

5-She **is** working **right** **no**.(Question)

➤ **Is** she working **right** now? (Short answer)

-Yes, she is.

او

-No, she is not.

لإجابة السؤال إجابة قصيرة (Short answer) نقول

6-It **is** raining **at** the moment.(Question)

➤ **Is** it raining **at** the moment? (Short answer)

-Yes, it is.

او

-No, it isn't.

لإجابة السؤال إجابة قصيرة (Short answer) نقول

7-It is glowing in the dark.(Question)

➤ **Is** it glowing in the dark? (Short answer)

-Yes, it is.

او

-No, it isn't.

لإجابة السؤال إجابة قصيرة (Short answer) نقول

8-We are leaving the city right now.(Question)

➤ Are we leaving the city right now? (Short answer)

-Yes, we are.

او

-No, we aren't.

لإجابة السؤال إجابة قصيرة (Short answer) نقول

9-You are drinking tea or coffee.(Question)

➤ Are you drinking tea or coffee? (Short answer)

-Yes, I am.

او

-No, I am not.

لإجابة السؤال إجابة قصيرة (Short answer) نقول

10-They are cleaning the house.(Question)

➤ Are they cleaning the house? (Short answer)

-Yes, they are.

او

-No, they aren't.

لإجابة السؤال إجابة قصيرة (Short answer) نقول

11-They are teaching a lesson now.(Question)

➤ Are they teaching a lesson now? (Short answer)

-Yes, they are.

او

-No, they aren't.

لإجابة السؤال إجابة قصيرة (Short answer) نقول

12-They **are** donating **money**.(Question)

➤ **Are** they donating **money**? (Short answer)

-Yes, they are.

او

-No, they aren't.

← لإجابة السؤال إجابة قصيرة (Short answer) نقول

13-It **is** going **well**.(Question)

➤ **Is** it going **well**? (Short answer)

-Yes, it is.

او

-No, it isn't.

← لإجابة السؤال إجابة قصيرة (Short answer) نقول

14-I **am** writing **a new poem**.(Question)

➤ **Are** you writing **a new poem**? (Short answer)

-Yes, I am.

او

-No, I am not.

← لإجابة السؤال إجابة قصيرة (Short answer) نقول

15-She **is** talking **loudly**.(Question)

➤ **Is** she taking **loudly**? (Short answer)

-Yes, she is.

او

-No, she isn't.

← لإجابة السؤال إجابة قصيرة (Short answer) نقول

متى نستخدم المضارع المستمر

1- نستخدم المضارع المستمر للتعبير عن أشياء تحدث الآن

❖ يمكنك استخدام المضارع المستمر لوصف الأفعال الجارية حاليًا، مثل:

➤ She is eating dinner right now and cannot answer the phone.

”إنها تتناول العشاء الآن، ولا يمكنها الرد على الهاتف“

➤ They're watching TV at the moment.

”إنهم يشاهدون التلفاز في الوقت الحالي“

2- نستخدم المضارع المستمر للتعبير عن أحداث مؤقتة أو أحداث غير دائمة

➤ He's studying a new language at the moment.

”إنه يدرس لغة جديدة في الوقت الحالي“

3- يستخدم المضارع المستمر للتعبير عن عادة جديدة

❖ يستخدم المضارع المستمر (present continuous) لوصف العادات الجديدة

أو المتغيرة، لكنه يساعد في توضيح الفروق بين الماضي والحاضر، كما في

المثال التالي:

- These days, people **are writing** emails at a much lower rate than they used to a few years ago.

”في هذه الأيام، يكتب الناس رسائل البريد الإلكتروني بمعدل أقل بكثير مما كانوا عليه قبل بضع سنوات“

4- يستخدم المضارع المستمر للتعبير عن خطط مستقبلية قريبة

❖ يمكن استخدام المضارع المستمر (present continuous tense) للتحدث عن أحداث مستقبلية تم التخطيط لها مسبقاً:

- When we arrive at the airport, we **are taking** a private car direct to the hotel.

”عندما نصل إلى المطار، سنأخذ سيارة خاصة مباشرة إلى الفندق“

- Ahmed is taking the examination tomorrow. (سيمتحن احمد غداً)

⇐ **Is taking** هي صيغة مضارع مستمر تتألف من فعل الكون المفرد **is** الذي استخدمناه لان الفاعل اسم مفرد **احمد** وكذلك تتألف صيغة الحاضر المستمر من **taking** وهو عبارة عن الفعل **take + Ing**.

❖ وفي الجملة السابقة استخدمنا المضارع المستمر للدلالة على توقع حدوث امر في المستقبل وهو ان احمد سيمتحن غداً.

الكلمات الدالة على المضارع المستمر

1-At the moment (في هذه اللحظة).

- They are walking on the street **at this moment.**
(إنهم يسيرون في الشارع في هذه اللحظة)
- He is driving the car **at this moment.**
(هو يقود السيارة في هذه اللحظة)
- I'm taking shower **at the moment.**
(أنا أستحم في هذه اللحظة)

2- Now(الآن)

- I'm drinking coffee **now.**
(أنا أشرب قهوة الآن)
- Noha is watching the movie **now.**
(نهى تشاهد الفيلم الآن)
- The bus is waiting in front of the house **now.**
(ينتظر الباص أمام المنزل الآن)

- Youssef is writing a letter **now**.
(يكتب يوسف رسالة الآن)
- I am preparing food **now**.
(أنا أعد الطعام الآن)
- They are **now** studying in college to become dentists.
(هم يدرسون في الكلية الآن ليصبحوا أطباء أسنان)

3- At present (في الوقت الحالي)

- My grandfather is sleeping **at present**.
(جدي ينام في الوقت الحالي)
- The football match is starting **at present**.
(تبدأ مباراة كرة القدم في الوقت الحالي)
- My mom is talking on the phone **at present**.
(أمي تتحدث في الهاتف في الوقت الحالي)

4- Today (اليوم)

- He is training on swimming **today**.
(هو يتدرب على السباحة اليوم)

➤ I'm going to school **today**.

(أنا أذهب إلى المدرسة اليوم)

➤ We are drinking coffee with the family **today**.

(نحن نشرب القهوة مع العائلة اليوم)

➤ We are attending the meeting **today**.

(نحن نحضر الاجتماع اليوم)

5-These days (هذه الأيام)

➤ He is learning new things **these days**.

(هو يتعلم أشياء جديدةً هذه الأيام)

6-This week (هذا الأسبوع)

➤ I am studying physics **this week**.

(أنا أدرس الفيزياء هذا الأسبوع)

7-This month (هذا الشهر)

➤ I am studying math **this month**.

(أنا أدرس الرياضيات هذا الشهر)

➤ She is learning English **this month**.

(هي تتعلم الإنجليزية هذا الشهر)

8-This year (هذه السنة)

- I am studying masters **this year**.
(أنا أدرس الماجستير هذا العام)
- She is writing a novel **this year**.
(هي تؤولف رواية هذا العام)

9-Still(لا يزال)

- He is **still** painting his school board.
(ما زال يرسم لوحته المدرسية)
- He is **still** learning English.
(لا يزال يتعلم الإنجليزية)

10-Look(أنظر)

- **Look!** it is raining.
(انظر! إنها تمطر)
- **Look!** Rami is exercising.
(انظر! رامي يتدرب)

11-Listen

- **listen!** she is crying.
(أستمع! إنها تبكي)
- **Listen,** she's playing guitar.
(استمع، إنها تعزف على الجيتار)

12-Currently (حالياً/حديثاً)**13-While** (بينما)**14-As** (بينما/طالما/مثلما)**15-So long as** (طالما/ما دام/ما يزال)**16-At this time** (في هذا الوقت)

الأفعال التي لا تستخدم في المضارع المستمر

❖ هناك بعض الأفعال التي لا تستخدم في المضارع المستمر لأنها تصف حالات دائمة وليس أفعالاً يمكن رؤيتها مباشرة، مثل:

- يحب (to love)
- يخاف (to fear)
- يريد (to want)
- يكلف (to cost)

في حالة هذه الأفعال نستخدم المضارع البسيط بدلاً من المضارع المستمر.

الفرق الأساسي بين المضارع المستمر والمضارع البسيط

❖ نستخدم المضارع المستمر (present continuous tense) عندما نتحدث عن أشياء تحدث في الوقت الحالي أو المستقبل القريب.

❖ نستخدم المضارع البسيط (present simple) عند الحديث عن العادات أو الأمور الدائمة.

Contents

- 1- زمن الماضي البسيط (Past Simple).
- 2- قاعدة زمن الماضي البسيط (Past Simple).
- 3- النفي في زمن الماضي البسيط (Negative).
- 4- الاستفهام في زمن الماضي البسيط (Question) واجابة الاستفهام اجابة قصيرة (Short answer).
- 5- الكلمات الدالة على الماضي البسيط.
- 6- تصاريف الفعل في اللغة الإنكليزية.
- 7- كيفية الحصول على فعل ماضي (التصريف الثاني) من التصريف الأول (المصدر).
- 8- قواعد اضافة ed للتصريف الأول للفعل للحصول على التصريف الثاني للفعل (الماضي).
- 9- الماضي المستمر (past continuous).
- 10- قاعدة الماضي المستمر (past continuous).
- 11- بعض ادوات ربط الماضي البسيط مع الماضي المستمر.
- 12- النفي في الماضي المستمر (Negative).
- 13- الاستفهام في الماضي المستمر (Question) واجابته بجواب قصير (Short answer).
- 14- قواعد اضافة Ing للتصريف الأول للفعل (المصدر).
- 15- المضارع البسيط (simple Present).
- 16- قاعدة المضارع البسيط.
- 17- الحالات التي نستخدم بها المضارع البسيط.

18- بعض الكلمات التي نستخدم بعدها المضارع البسيط.

19- النفي في المضارع البسيط (Negative).

20- الاستفهام في المضارع البسيط (Question) وجواب الاستفهام اجابة قصيرة.

21- بعض الظروف التي تأتي مع زمن المضارع البسيط.

22- قواعد إضافة S او es للفعل عندما يكون فاعلة احد الضمائر: (He ,She ,It) او ما ينوب عنها من اسم مفرد.

23- المضارع المستمر (Present Continuous).

24- قاعدة المضارع المستمر (Present Continuous).

25- النفي في المضارع المستمر (Negative).

26- الأستفهام في المضارع المستمر (Question) واجابة الاستفهام اجابة قصيرة (Short answer).

27- الحالات التي نستخدم بها المضارع المستمر.

28- الكلمات الدالة على المضارع المستمر.

29- بعض الأفعال التي لا تستخدم في المضارع المستمر.

30- الفرق الاساسي بين المضارع المستمر والمضارع البسيط.

انتهى الجزء الأول